

Campagnolo Power i Ultra Torque komplet alata i za Fulcrum Ultra Torque

1626A



Profili



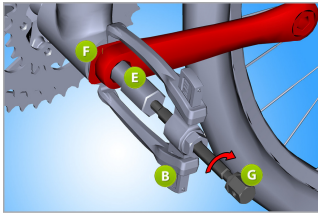
623207



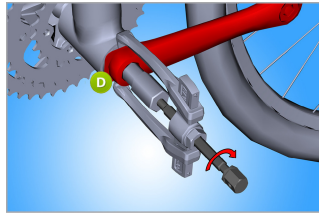
820

* Slike proizvoda su simbolične. Sve dimenzije su u mm, masa je u g.

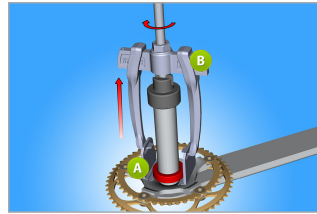
upotreba (pictures)



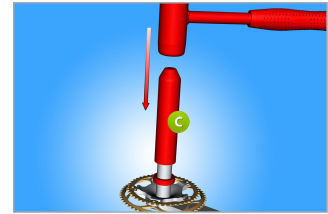
Za demontažu Campagnolo® Ultra Torque aluminijumskih poluga pedala, koristimo tanku zaštitnu pločicu (F), koju postavimo između poluge i kućišta pogonskog ležaja. Kada skinemo vijak iz poluge, postavimo metalni nastavak (E) u otvor poluge i koristeći univerzalni izvlačač (B) uklonimo ručicu okretanjem pomičnog vijka (G) u smjeru kazaljke na satu. Pomični vijak okrećemo koristeći 19mm ključ ili zatezaljku.



Za demontažu Campagnolo® Power Torque karbonske poluge pedale, ponovimo postupak iz prethodnog koraka za aluminijumsku polugu, s tom razlikom da koristimo deblju plastičnu zaštitu (D).



Za demontažu pogonskog ležaja koristimo univerzalni izvlačač (B) s produžetkom za demontažu ležaja (A).



Za montažu ležaja na osovini pogona koristimo alat za montažu ležaja (C) i čekić.

Rezervni dijelovi



Plate for Campagnolo aluminium crank removal 1626A



Plate for Campagnolo carbon crank removal 1626A



Plug for Campagnolo crank removal for 1626/2



Bearing removal extension for 1626A



Bearing installation tool Campagnolo



Spindle for 1626/2



Plate for spindle 1626/2