

# Πλήρες σετ για Campagnolo<sup>®</sup> και Fulcrum<sup>®</sup> Ultra Torque cranksets καθώς και συστήματα Campagnolo<sup>®</sup> Power Torque

1626A



Προφίλ

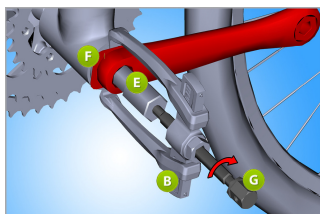
---



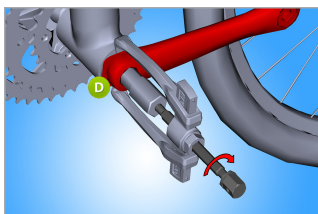


\* Οι εικόνες των προϊόντων είναι συμβολικές. Όλες οι διαστάσεις είναι σε mm, το βάρος είναι σε γραμμάρια. Όλες οι αναφερόμενες διαστάσεις μπορεί να διαφέρουν σε ανοχές.

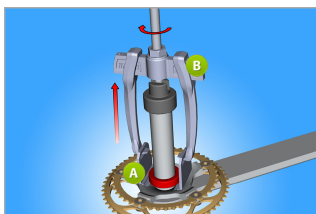
## Χρήση (εικόνες)



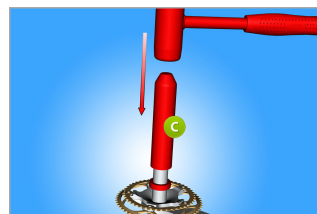
Για την αφαίρεση μεσαίας τριβής αλουμινίου Campagnolo® Ultra Torque , χρησιμοποιούμε το λεπτή προστατευτική πλάκα (F), την οποία τοποθετούμε ανάμεσα στον άξονα και το ποτήρι της μεσαίας τριβής. Ύστερα, εισάγουμε την προέκταση του πείρου (E) στο ποτήρι και με τον εξολκέα (B), αφαιρούμε τη μεσαία τριβή, γυρνώντας τον άξονα (G) δεξιόστροφα. Ο άξονας μπορεί να γυρίσει με ένα κλειδί 19mm



Για αφαίρεση Campagnolo® Power Torque από ανθρακόνημα, ακολουθούμε την ίδια διαδικασία όπως με το αλουμίνιο, αλλά χρησιμοποιούμε το παχύτερο πλαστικό προστατευτικό (D).



Για την αφαίρεση ρουλεμάν από τη μεσαία τριβή, χρησιμοποιούμε τον εξολκέα (B), μαζί με την προέκταση για αφαίρεση ρουλεμάν.



Για τοποθέτηση ρουλεμάν στη μεσαία τριβή, χρησιμοποιούμε το εργαλείο τοποθέτησης ρουλεμάν (D), μαζί με ένα σφυρί.

## Ανταλλακτικά



Plate for Campagnolo aluminium crank removal 1626A



Plate for Campagnolo carbon crank removal 1626A



Plug for Campagnolo crank removal for 1626/2



Bearing removal extension for 1626A



Bearing installation tool Campagnolo



Spindle for 1626/2



Plate for spindle 1626/2