

Juego extractor Campagnolo Power y Ultra Torque, también para Fulcrum Ultra Torque

1626A



Perfiles

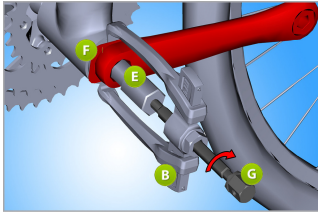


623207

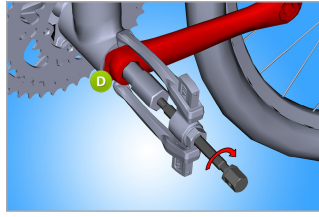


820

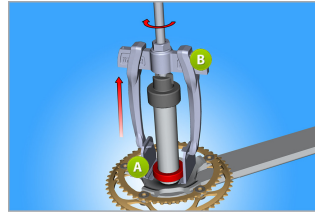
Empleo (imágenes)



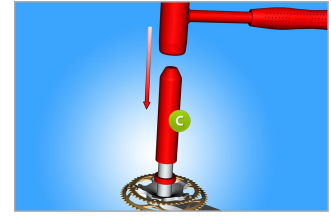
Para remover la manivela de aluminio Campagnolo® Ultra Torque, usamos el delgado plato protector (F) el cual lo instalamos firmemente entre la manivela y el eje del pedalier. Luego insertamos la extensión del eje (E) en el fondo de la taza y con el uso



Para remover la manivela de carbono Campagnolo® Ultra Torque, se utiliza el mismo procedimiento que con la manivela de aluminio, excepto que debemos utilizar el protector plástico más grueso (D).



Para remover el cojinete de la manivela, utilizamos el extractor universal (B) junto con la extensión para remoción de cojinetes (A).



Para instalar el cojinete en la manivela, utilizamos la herramienta de instalación universal (C) junto con un martillo.

Piezas de repuesto



Placa para la extracción de bielas de aluminio Campagnolo 1626A



Placa para extracción de manivela de carbono Campagnolo 1626A.



Tapón para la extracción de bielas Campagnolo para 1626/2



Extensión de extracción de rodamientos para 1626A



Herramienta de instalación de rodamientos Campagnolo



Eje para 1626/2



Placa para husillo 1626/2