

# Campagnolo Power i Ultra Torque komplet alata i za Fulcrum Ultra Torque

1626A



Profili



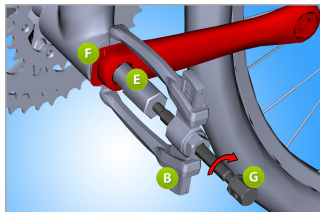
623207



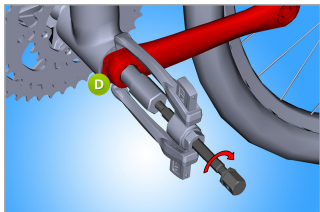
820

\* Slike proizvoda su simbolične. Sve dimenzije su u mm, masa je u g.

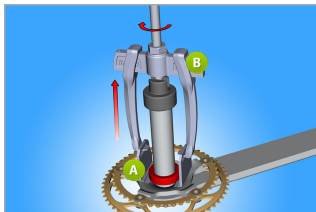
## Upotreba (pictures)



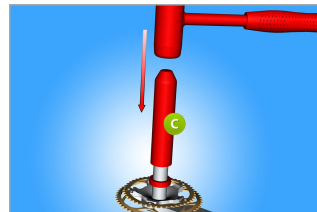
Za demontažu Campagnolo® Ultra Torque aluminijumskih poluga pedala, koristimo tanku zaštitnu pločicu (F), koju postavimo između poluge i kućišta pogonskog ležaja. Kada skinemo vijak iz poluge, postavimo metalni nastavak (E) u otvor poluge i koristeći univerzalni izvlačač (B) uklonimo ručicu okretanjem pomičnog vijka (G) u smjeru kazaljke na satu. Pomični vijak okrećemo koristeći 19mm ključ ili zatezaljku.



Za demontažu Campagnolo® Power Torque karbonske poluge pedale, ponovimo postupak iz prethodnog koraka za aluminijumsku polugu, s tom razlikom da koristimo deblju plastičnu zaštitu (D).



Za demontažu pogonskog ležaja koristimo univerzalni izvlačač (B) s produžetkom za demontažu ležaja (A).



Za montažu ležaja na osovini pogona koristimo alat za montažu ležaja (C) i čekić.

## Rezervni dijelovi



Sklop za uklanjanje Campagnolo aluminijumskih poluga za 1626A



Skup za uklanjanje Campagnolo Carbon Crane 1626A



Čep za izvlačenje za 1626/2



Proširenje za uklanjanje ležaja za 1626A



Alat za postavljanje postolja Campagnolo



Vreteno za 1626/2



Priključak vretena 1626/2