

CAMPAGNOLO Fuqia dhe Ultra vendosur çift rrotullues të plotë, edhe për çift rrotullues bosht Ultra

1626A



Profiles



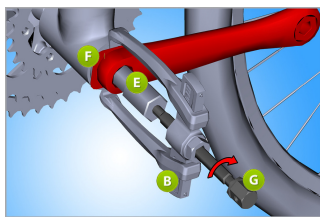
623207



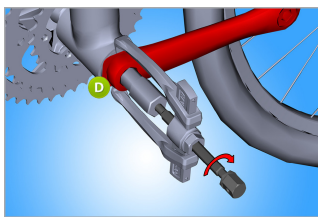
820

* Imazhet e produkteve janë simbolike. Të gjitha dimensionet janë në mm, pesha në gram. Të gjitha dimensionet e listuara mund të ndryshojnë në tolerancë.

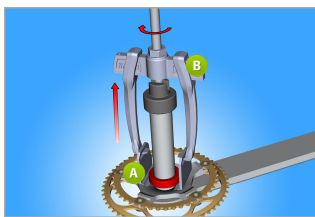
Usage (pictures)



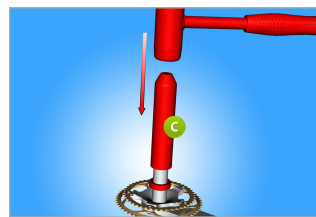
Për të hequr CAMPAGNOLO ® Ultra Torque alumini fiksime, ne përdorim mbrojtës hollë pjatë (F), të cilat ne në mënyrë të vendosur të instaluar në mes të maniak dhe të poshtme filxhan kllapa. Më pas kemi futur zgjatjen pin (E) në kllapa fund dhe me përdorimin e voztar universal (B), ne kemi hequr fiksime duke u kthyer boshtin (G) në drejtim të akrepave të sahatit. Gisht mund u kthye me përdorimin e një celes 19mm ose shtrëngoje.



Për të hequr fiksime karbonit CAMPAGNOLO ® Fuqia Torque, e njëjta procedurë është përdorur si me fiksime alumini, përveç që ne duhet të përdorni mbrojtës të trashë plastike (D).



Për të hequr duke mbajtur nga maniak, ne përdorim voztar universale (B) së bashku me zgjerimin largimit duke mbajtur (A).



Për të instaluar influencë në maniak, ne përdorim duke pasur instalimin mjet (C) së bashku me një çekiç.

Spare parts



Plate for Campagnolo aluminium crank removal 1626A



Plate for Campagnolo carbon crank removal 1626A



Plug for Campagnolo crank removal for 1626/2



Bearing removal extension for 1626A



Bearing installation tool Campagnolo



Spindle for 1626/2



Plate for spindle 1626/2