

Sťahovák vnútorných ložísk

689/2BI



Profiles



Product features

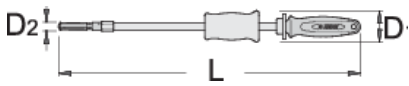
- materiál: premium chróm vanádiová oceľ
- kované, tvrdené a temperované,
- chrómované v súlade s ISO 1456:2009
- ergonomicky tvarovaná dvojjložková rukoväť

Výhody:

- Sada obsahuje 6 ks čelustí s rozmermi 7-9,10-12,12-15,17-22,22-28,30-36

Použitie:

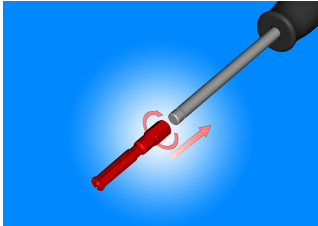
- Používa sa na vyťahovanie rôznych typov ložísk. Ložisko je uchytané z vnútornej strany a vytiahnuté.
- Ložisko je sťahované ťažnou silou 1kg



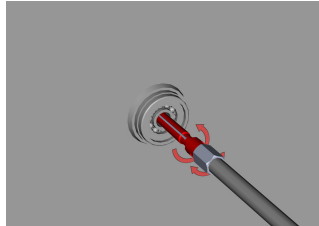
	D1	D2↓	D2↑	L↓	L↑	
622587	52	6,5	36	495	555	3300

* Obrázky sú symbolické. Všetky rozmery sú v mm, hmotnosť je v g. Všetky udané rozmery sa môžu líšiť v rámci tolerancie.

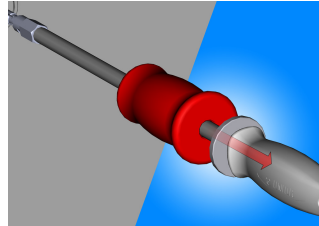
Usage (pictures)



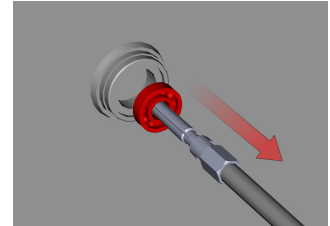
Pred použitím, musíte naskrutkovať odpovedajúci rozmer na rukoväť.



Najprv vložte vyťahovač do otvoru ložiska, ktoré budete demontovať. Následne začnite skrutkovať tŕň do vyťahovača tak, že roztvorí telo sťahováka a prispôsobí sa veľkosti ložiska.



Začnite s demontážou ložiska pomocou posuvného kladiva.



Po niekoľkých ťahoch rýchlo a ľahko demontujeme ložiská z puzdra bez jeho poškodenia.

Spare parts

 Rukoväť pre 689/2BI

Frequently asked questions

Aké informácie sú dôležité pre sťahovák 689/BI (na vnútorné vyťahovanie ložísk) pri výbere vhodného ramena sťahováka?

Dôležitý je priemer vnútorného ložiskového krúžku. Podľa priemeru vyberáme vhodné rameno pre sťahovák.