

Извлекувач на внатрешно лежиште

689/5BI



Profiles



Product features

- материјал: специјален хром ванадиум челик
- кован, целосно појачан и кален
- завршна површина: обложена со цинк според ISO 2081:2018 (E)
- ергономични робусни двокомпонентни рачки

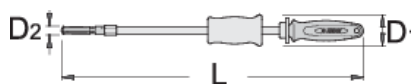
Предности:

- Гарнитурата вклучува 6 парчиња Краци на извлекувач за внатрешно лежиште со димензии 7-9, 10-12, 12-15, 17-22, 22-28, 30-36

Употреба:

- Се користи за разни типови на лежишта. Лежиштето е стиснато од внатрешната страна и е извлечено.

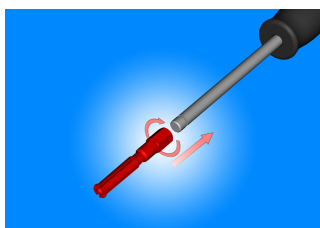
- лежиштето се избива со помош на тежина од 1 kg



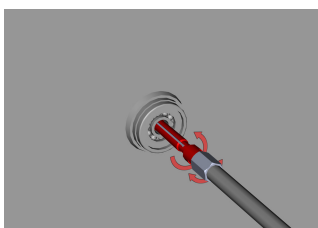
	D1	D2↓	D2↑	L↓	L↑	
622587	52	6,5	36	495	555	3300

* Сликите на производите се симболични. Сите димензии се во мм, тежината е во грамови. Сите наведени димензии може да се разликуваат во ниво на толеранција

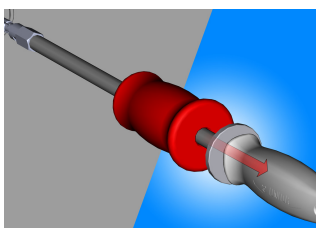
Usage (pictures)



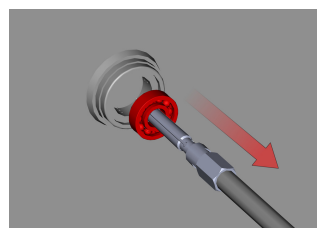
Пред да започнете со употреба, потребно е да ја навртите димензијата која одговара, на рачката на извлекувачот



Прво поставете го извлекувачот преку отворот во лежиштето кое ќе се демантира од куќиштето. Потоа започнете со навртениот трн во извлекувачот, кој има функција да го отвори телото на извлекувачот кое се прилагодува на провртувањата на лежиштето.



Започнете со подеднакви удари да го избие лежиштето со помош на ударен чекан.



После неколку брзи удари лесно се демантира лежиштето од куќиштето без оштетување.

Spare parts

Рачка за 689/5BI

Related products



Inner bearing puller

Frequently asked questions

What information is important for the 689/2BI puller (for internal bearing extraction) when selecting the appropriate arm of the puller?

The diameter of the inner bearing ring is important. Depending on the diameter, we select the appropriate arm for the puller.