

Belső csapágylehúzó

689/5BI



Profilok



Termékjellemzők

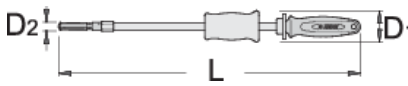
- anyaga: Premium króm-vanádium acél
- kovácsolt, teljes anyagában nemesített
- surface finish: zinc plated according to ISO 2081:2018 (E)
- ergonomikus, megerősített, kétkomponensű markolat

Előnyök:

- a készlet 6 lehúzókart tartalmaz 7-9, 10-12, 12-15, 17-20, 22-28, 30-36 belső csapágyméretekhez

Használat:

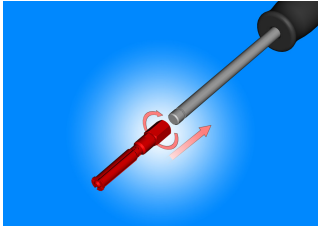
- különböző típusú csapágyak lehúzásához használható: csapagy megfogása belülről történik
- a csapagy eltávolítása 1 kg tömeggel



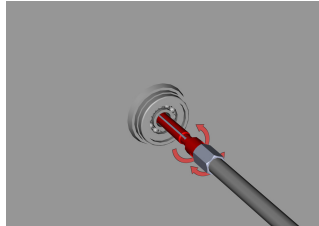
	D1	D2↓	D2↑	L↓	L↑	
622587	52	6,5	36	495	555	3300

* A termékeképek illusztrációk. Minden feltüntetett méret milliméterben, a tömegek grammban. Az összes feltüntetett méret eltérhet a toleranciának megfelelően.

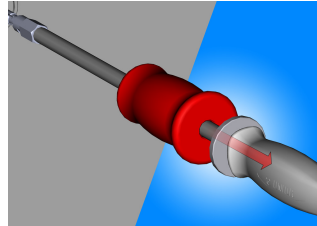
Használat (pictures)



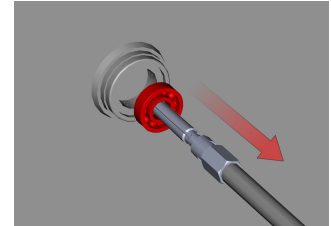
Használat előtt csavarja rá a megfelelő méretű eltávolító-adaptert a nyélre.



Illesszük az eszközt a csapágyházból eltávolítani kívánt csapágyba. Ezt követően hajtsuk a menetes tüskét az eltávolítóba, amely szétnyitja az eszközt, így az hozzáigazodik a csapágy furataihoz.



Egyenletes ütésekkel lazítsuk meg a csapagyat a csúszókalapács segítségével.



Pár ütést követően a csapagy gyorsan, könnyen és sérülésmentesen eltávolítható a csapágyházból.

Pótalkatrészek

Lehúzókarom 689/5BI belső csapágylehúzóhoz

Frequently asked questions

What information is important for the 689/2BI puller (for internal bearing extraction) when selecting the appropriate arm of the puller?

The diameter of the inner bearing ring is important. Depending on the diameter, we select the appropriate arm for the puller.