

Εξολκέας εσωτερικού τριβέα

689/5BI



Προφίλ



Χαρακτηριστικά προϊόντος

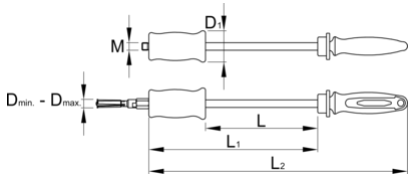
- υλικό: ανθρακούχος χάλυβα εργαλείων
- σφυρήλατο, ολικά σκληρυμένο με θερμική επεξεργασία
- φινίρισμα επιφάνειας: ψευδάργυρος σύμφωνα με το ISO 2081:2018 (E)
- εργονομική χειρολαβή βαρέως τύπου δυο συστατικών

Προτερήματα:

- Το σετ περιλαμβάνει 6 πόδια για εσωτερικά ρουλεμάν διαστ. 7-9, 10-12, 12-15, 17-22, 22-28, 30-36

Χρήση:

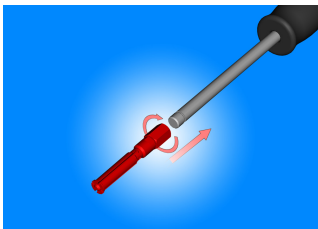
- Χρησιμοποιείται για την αφαίρεση διαφόρων τύπων ρουλεμάν. Το ρουλεμάν αρπάζεται από την εσωτερική του πλευρά και τραβιέται προς τα έξω.
- Το ρουλεμάν εξάγεται με δυνάμεις κρούσης ολισθαίνουσας σφύρας 1kg.



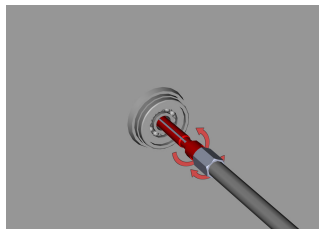
| | | | | | | | | |
|--------|-----------|-----------|-----------|----------|-----------|-----------|----------|------|
| | D↓ | D↑ | D1 | L | L1 | L2 | M | |
| 622587 | 6,5 | 36 | 50 | 180 | 271 | 415 | M12 | 3300 |

* Οι εικόνες των προϊόντων είναι συμβολικές. Όλες οι διαστάσεις είναι σε mm, το βάρος είναι σε γραμμάρια. Όλες οι αναφερόμενες διαστάσεις μπορεί να διαφέρουν σε ανοχές.

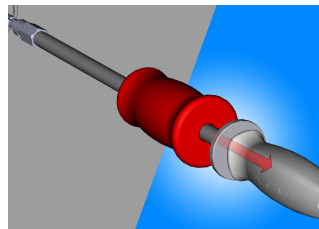
Χρήση (εικόνες)



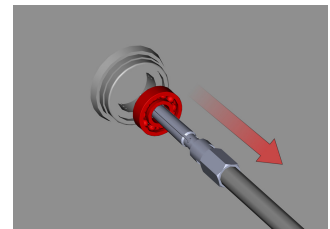
Πριν ξεκινήσετε την εφαρμογή, χρειάζεται να βιδώσετε την κατάλληλη διάσταση εξολκέα στη λαβή



Αρχικά τοποθετήστε τον εξολκέα στην οπή του ρουλεμάν που πρόκειται να αφαιρέσετε. Έπειτα ξεκινήστε να περιστρέφετε το παξιμάδι που ανοίγει τα πόδια του εξολκέα, ώστε να προσαρμοστεί στο άνοιγμα.



Ξεκινήστε με σταθερά χτυπήματα του σφυριού, ώστε να αποσυναρμολογηθεί ο τριβέας



Μετά από αρκετά χτυπήματα, αφαιρέστε τον τριβέα γρήγορα και εύκολα, χωρίς φθορές

Ανταλλακτικά

Επεκτάσιμος σφιγκτήρας για 689/5BI

Σχετικά προϊόντα



Εξολκέας εσωτερικού ρουλεμάν

Συχνές ερωτήσεις

What information is important for the 689/2BI puller (for internal bearing extraction) when selecting the appropriate arm of the puller?

The diameter of the inner bearing ring is important. Depending on the diameter, we select the appropriate arm for the puller.