

Alat za demontažu čaura (linkova) zadnjih amortizera

1701/5

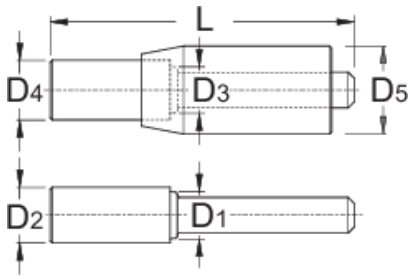


Profili



Opis proizvoda

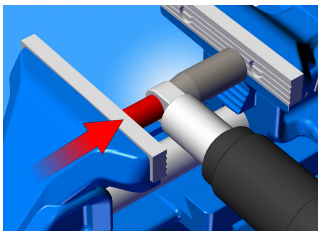
- alat se upotrebljava za demontažu starih, unutrašnjih čaura zadnjeg amortizera
- upotrebom ovog alata i stege, demontaža čaura je neverovatno laka
- alat za demontažu čaura prečnika 12 i 12,7 mm




623006	12 - 12,7	D1 11,8	D2 13,9	D3 12,5	D4 14,9	D5 22	L 76	300
--------	-----------	------------	------------	------------	------------	----------	---------	-----

* Fotografije proizvoda su simbolične. Sve dimenzije su u mm, a težina u gramima. Sve navedene dimenzije mogu odstupati u granicama tolerancija.

Upotreba (slike)



alat se postavi zajedno sa amortizerom u stegu i jednakomernim stezanjem stege čaura se sitisne iz amortizera. Na taj način, čaura se zapravo pomeri u širi deo alata, odakle se jednostavno izvadi.



nova čaura postavlja se paralelno sa otvorom amortizera i zajedno se postavljaju u stegu. Jednakomernim pritiskanjem stege čaura se postavlja u kućište amortizera.