

삭 부싱 익스트렉터 세트

1701/5

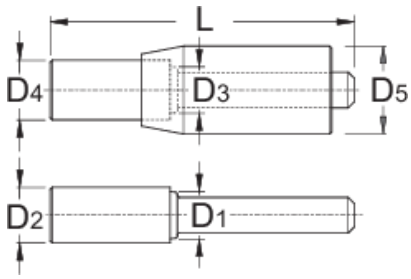





프로파일



제품 특징

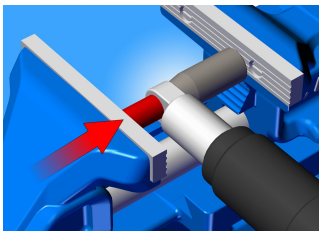
- 이 툴은 리어 쇼크에서 오래된 부싱을 제거하는 데 사용됩니다.
- 이 툴과 바이스를 사용하면 부싱을 매우 쉽게 제거할 수 있습니다.
- 직경 12mm 및 직경 12.7mm의 부싱 제거를 지원합니다.




		D1	D2	D3	D4	D5	L	
623006	12 - 12,7	11,8	13,9	12,5	14,9	22	76	300

* Images of products are symbolic. All dimensions are in mm, and weight in grams. All listed dimensions may vary in tolerance.

사용법 (사진)



Assembled tool together with the shock is put into the vice. Bushing is now pressed out of the shock with use of the vice. Bushing is pushed into the bigger part of tool, from where it can be easily removed.



New bushing is set parallelly next to the opening on the shock and put together in the vice. With use of the vice, bushing is pressed into the shock.