

# Комплект за избиване на втулки

1701/5

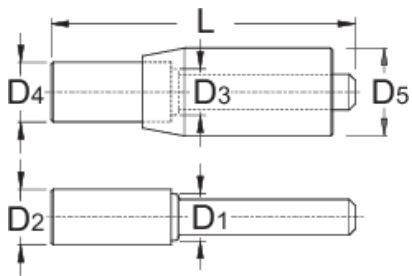


## Профили



## Параметри на продукта

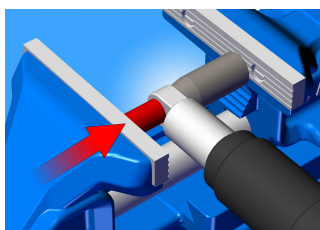
- Инструментът се използва за отстраняване на стари втулки от задните амортизъри.
- С употребата на този инструмент и менгеме отстраняването на втулки е невероятно лесно.
- Инструментът помага за избиване на втулки с диаметър 12mm и 12.7mm




Barcode	Length	D1	D2	D3	D4	D5	L	Weight
623006	12 - 12,7	11,8	13,9	12,5	14,9	22	76	300

\* Снимките на продуктите са символични. Всички размери са в мм., теглото е в грамове .

## Употреба (снимки)



Сглобеният инструмент заедно с амортисьора се поставят в менгеме. С помощта на инструмента и менгемето втулката се избива навън. Сега втулката остава в по-голямата част на инструмента, от където може лесно да бъде извадена.



Новата втулка се поставя паралелно на отвора на амортисьора и заедно двете се поставят в менгеме. С негова помощ втулката се набива в отвора.