

Pro uitlijnstandaard

1689



Profielen



Product attributen

We hebben veel functies opnieuw ontworpen. De basis is sterker gemaakt voor meer precisie en we hebben ook conische adapters met één maat voor alle magnetische steekassen toegevoegd, die overal op de basis kunnen worden opgeborgen. De armen zijn langer gemaakt om beter geschikt te zijn voor 29+ wielen en de remklauwen zijn navenant verbreed. Threads, springs and bearings were all revised resulting in smoother operation plus less frequent calibration. Additionally, we include white high-gloss stickers you can apply to the base and caliper arm to improve background contrast, making it easier than ever to use.

Hier is een volledige lijst van de verbeteringen.

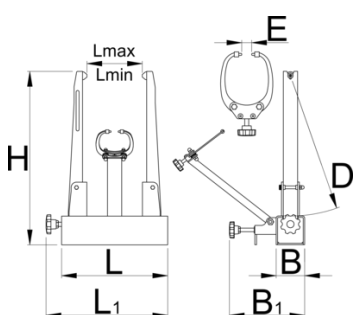
- Sterkere basis voor meer precisie
- Longer and redesigned upright arms for improved clearance of 29+ wheels and truing precision
- Wider calipers for increased clearance of 29+ wheels
- Geschikt voor bredere assen, werkt met doorgaande naven tot 197mm breedte (inclusief het gebruik van adapters). Max. armopening 230mm (zonder gebruik van adapters).
- New bearings on the upright arm adjust axle are spring loaded for improved precision and reduced frequency of calibration
- Redesigned caliper tips for easier radial truing
- Herziene schroefdraden en veren voor een soepelere werking
- 8mm bench mount holes at the bottom, 268 mm center to center
- Gladder ontwerp, helemaal in het zwart
- Wordt geleverd met conische magnetische doorlopende asadapters - één maat voor alle (12, 15 en 20). De adapters zijn nu magnetisch en kunnen overall op de basis worden bevestigd. Voorzien van een bout voor een meer permanente bevestiging op de staande armen.
- Inclusief witte hoogglans stickers, die de basis en de remklauwarm bedekken, voor een beter achtergrondcontrast (stickers zijn niet vooraf aangebracht)

Compatibiliteit:

- Geschikt voor wielen van 16 tot 29+ inch met of zonder band.
- Supports solid, quick release and through axle hubs
- Naven met doorlopende as worden ondersteund met behulp van de adapters (inbegrepen bij de standaard)
- One pair of through axle adapters support all sizes of through axles

Standaard functies (hetzelfde als voorheen):

- De vorm van de calibers biedt simultane axiale controle bij het richten van de velg.
- The calipers have plastic coated tips to prevent scratching the rim.
- The upright arms position can be adjusted with an upright adjustment knob to fit the axle width. The caliper arm position can be adjusted to fit the wheel radius and the caliper tip distance can be adjusted to fit the rim width.
- When changing the wheel, the spring loaded upright arms and the caliper arm can be quickly pulled away, automatically springing back to a set position when inserting a new wheel. This enables faster truing of several same size wheels.





D↑

E↑

L↓

L↑

H

L

L1



629297

390

40

40

226

485





298

342

7165

* Afbeeldingen van producten zijn symbolisch. Alle afmetingen zijn in mm, en het gewicht in grammen. Alle vermelde afmetingen kunnen variëren in tolerantie.

Gebruik (Afbeeldingen)



Accessoires



Pro truing stand calibration tool



Rotor truing gauge



Axle adaptor

 Cannondale Lefty® adaptor for truing stand



Pro Truing Stand Wooden Base

Onderdelen



Spare tip for caliper



Handle for 1689