

# Pata

681.2/2

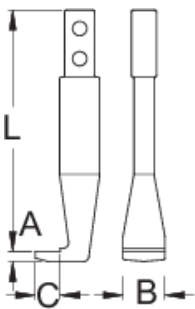




## Perfiles



## Características del producto

- Material: composición especial para temple y endurecimiento
- Protección de superficie: cromada de acuerdo con ISO 1456:2009



|  | Nº  | L   | A   | B  | C  |  |
|--|-----|-----|-----|----|----|---|
| 623073   | 300 | 142 | 8,5 | 25 | 17 | 317   |
| 623074   | 400 | 180 | 13  | 40 | 24 | 759   |

\* Las imágenes de los productos son simbólicas. Todas las dimensiones son en mm, peso en gramos.