

# Armario para herramientas

949.1



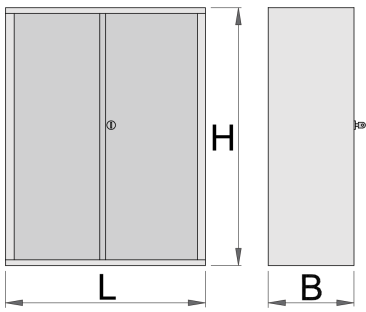
## Perfiles



---



## Características del producto

- Chapa de acero
- sistema de cierre
- cerradura con llave icluded también llavero de espuma
- pintado en epoxi sin cadmio ni plomo
- Es parte de 961



	<b>L</b>	<b>B</b>	<b>H</b>	
622672	695	660	1023	48800

\* Las imágenes de los productos son simbólicas. Todas las dimensiones son en mm, peso en gramos.