

Caisse à outils 912/5 avec composition 1000E























932










Profils



| Nom du produit | SKU | Article | Dimensions | Quantité |
|---|--------|---------|-------------|----------|
| Caisse à outils 912/5 avec composition 1000E | 601994 | 932 | - | 135 |
| Caisse à outils 5 compartiments | | 912/5 | 560x210x225 | 1 |
| Jeu de clés plates à fourches en boîte carton | | 110/1CB | | 1 |
| Jeu de clés mixtes courtes en boîte carton | | 125/1CB | | 1 |

| Nom du produit | SKU | Article | Dimensions | Quantité |
|--|---|------------|--|----------|
| Jeu de clés polygonales doubles contre coudées en boîte carton | | 180/1CB | | 1 |
| Douille à bougies 3/8" 6 pans |  | 186.4/2 | 21 | 1 |
| Cliquet réversible 1/4" gainage BI |  | 188.1/1ABI | 1/4" | 1 |
| Poignée articulée 1/4" gainage BI |  | 188.2/2BI | 1/4" | 1 |
| Carré coulissant 1/4" |  | 188.3/2 | 1/4" | 1 |
| Rallonge longue 1/4" |  | 188.4/2 | 1/4"x55, 1/4"x150 | 2 |
| Douille 1/4" 6 pans |  | 188/2 6p | 4, 4.5, 5, 5.5, 6, 7, 8, 9, 10, 11, 13 | 11 |
| Cliquet réversible 1/2" gainage BI |  | 190.1/1ABI | 1/2" | 1 |
| Poignée articulée 1/2" gainage BI |  | 190.2/1BI | 1/2"x380 | 1 |
| Carré coulissant 1/2" |  | 190.3/1 | 1/2" | 1 |
| Rallonge longue 1/2" |  | 190.4/1 | 1/2"x125, 1/2"x250 | 2 |
| Carré articulé 1/2" |  | 190.6/2 | 1/2" | 1 |
| Douilles 1/2" 6 pans |  | 190/1 6p | 10, 11, 12, 13, 14, 15, 16, 17, 18, 19, 20, 21, 22, 23, 24, 27, 30, 32 | 18 |
| Jeu de clés polygonales demi lune en boîte carton | | 200/2CB | | 1 |
| Clé serre-tubes à sangle |  | 205/2 | 60 - 140 | 1 |
| Clés de roues à bras coulissant 6 pans |  | 212/2 | 24 | 1 |
| Jeu de clés 6 pans mâles en pochette plastique | | 220/3PB | | 1 |
| Cliquet flexible réversible 3/8" |  | 238.1/1FBI | 3/8" | 1 |
| Rallonge 3/8" |  | 238.4/2 | 3/8"x45, 3/8"x75 | 2 |
| Démonte pneus |  | 300/2 | 400 (2x) | 2 |
| Pincés universelles gainage BI |  | 405/1BI | 180 | 1 |
| Pince à sertir |  | 425/4A | 1.5 - 6x240 | 1 |
| Pince étau universelle |  | 430/3 | 175 | 1 |
| Pince pour ressorts de freins |  | 431/2 | 325 | 1 |
| Pince multiprise double cannelure gainage BI |  | 445/1BI | 240 | 1 |

| Nom du produit | SKU | Article | Dimensions | Quantité |
|---|---|----------|--|----------|
| Pinces coupantes en bout gainage BI |  | 455/1BI | 160 | 1 |
| Pinces plates à becs longs gainage BI |  | 472/1BI | 140 | 1 |
| Pinces à becs ronds longs gainage BI |  | 476/1BI | 140 | 1 |
| Cisaille à tôle universelle à droite |  | 563R/7PR | 280 | 1 |
| Tournevis TBI mécanicien pour vis à fente |  | 605TBI | 0.5 x 3.0x80, 0.8 x 4.0x100, 1.0 x 5.5x125, 1.2 x 6.5x150, 1.2 x 8.0x175, 1.6 x 10.0x200 | 6 |
| Tournevis TBI pour vis à empreinte PHILLIPS |  | 615TBI | PH 1x80, PH 2x100, PH 3x150, PH 4x200 | 4 |
| Tournevis Boule TBI pour vis à empreinte PHILLIPS |  | 626TBI | PH 2x25 | 1 |
| Tournevis Boule TBI pour vis à fente |  | 627TBI | 0.8 x 4.0x25 | 1 |
| Testeur de voitures 6-12/24 V |  | 631 | 6 - 12 | 1 |
| Chasse clou |  | 640/6 | 3, 4, 5 | 3 |
| Pointeaux |  | 642/6 | 5 | 1 |
| Burin profil constant |  | 660/6 | 150, 250 | 2 |
| Bédane profil constant |  | 670/6 | 150 | 1 |
| Marteau de mécanicien |  | 812 | 300, 500 | 2 |

* Les images des produits ne sont pas contractuelles. Toutes les dimensions sont en mm, les poids en grammes.