

# Estrattore puleggia di messa in fase universale

2210/2A



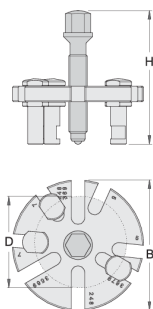
## Profili



## Attributi del prodotto

- materiale: acciaio al carbonio plus flex premium
- interamente bonificata
- finitura superficiale: cromata ISO 1456:2009 - vite: forgiata
- per la rimozione di tutti i tipi di pulegge (con 2, 3, 4, 5, 6, 7, 8, 9 scanalature)
- L'attrezzo è ideato per rimuovere pulegge di trasmissione con scanalature in superficie. L'attrezzo consente di rimuovere pulegge senza rischio di provocare alcun danno. Si adatta inoltre a pulegge con

vari diametri, in quanto i bracci sono regolabili.



B

D

H



621780

100

48 - 82

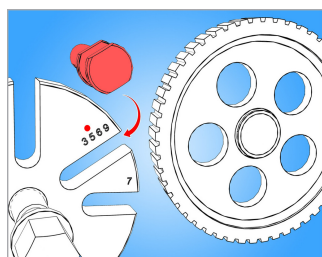
135

800

Till end of the stock

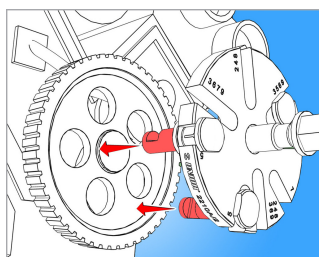
\* Le immagini dei prodotti sono puramente simboliche. Tutte le dimensioni sono in mm, peso in grammi.

### Utilizzo (pictures)

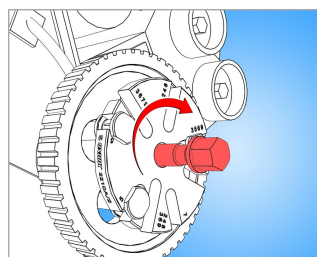


Inserire le gambe dell'estrattore (3x) nelle scanalature della puleggia in accordo col numero delle fessure.

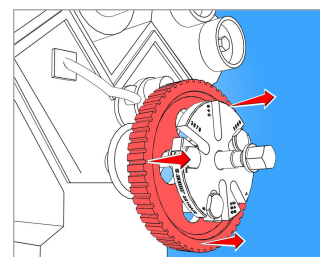
Ad esempio: se la puleggia ha 5 aperture, inserire le gambe dell'estrattore (3x) in tutte le fessure contrassegnate dal numero 5.



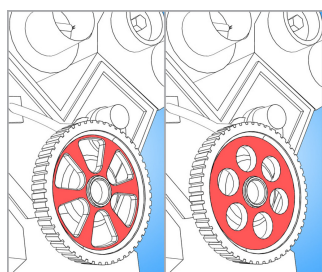
Inserire le gambe dell'estrattore nell'apertura della puleggia.




Ruotare il mandrino in senso orario fino a che la puleggia non si stacca.




Una volta finito di lavorare, rimuovere l'estrattore.



PUò essere utilizzato per



### Photo (pictures)



## Accessories



Estrattore puleggia di messa in fase



Estrattore di separazione

## Parti di ricambio



Perno per 2210/2

## Safety (pictures)

