

# Extracteur de poulies de distribution universel

2210/2A



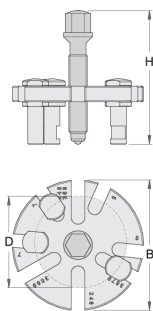
## Profils



## Description produit

- matière : acier au carbone Premium Flex
- Entièrement forgé et trempé
- Finition : chromé selon la norme EN 12540, vis noircie
- Pour extraire tous les types de poulies à 2, 3, 4, 5, 6, 7, 8, 9 trous
- Cet outil est conçu pour déposer les poulies d'entraînement qui sont dotées de trous sur leur face avant. L'outil extrait les poulies sans les endommager. L'outil est adaptable à différents diamètres de

poulies, car ses branches sont réglables.



B

D

H



621780

100

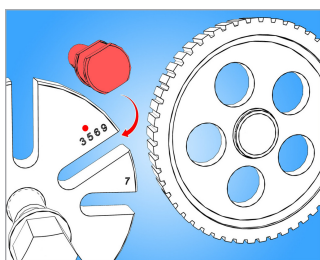
48 - 82

135

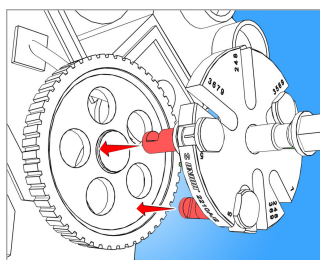
800

\* Les images des produits ne sont pas contractuelles. Toutes les dimensions sont en mm, les poids en grammes.

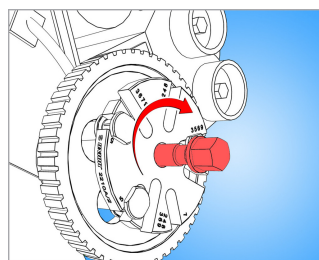
### Utilisation (pictures)



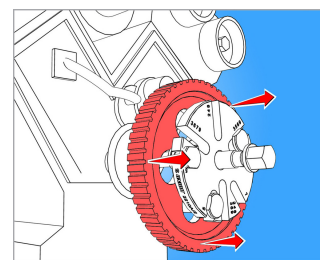
Insérer les bras (3x) de l'extracteur dans les encoches de l'extracteur correspondant au nombre de trous dans la poulie. Par exemple, si la poulie possède 5 trous, insérer les trois bras dans les trois encoches identifiées par le numéro 5.



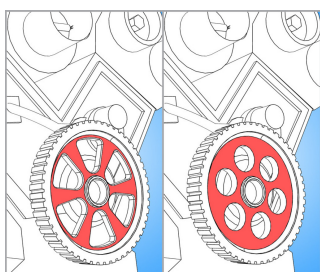
Insérer les bras de l'extracteur dans les trous de la poulie




Tourner l'arbre dans le sens des aiguilles d'une montre jusqu'à la libération de la poulie.




A la fin du travail, enlever l'extracteur.



Peut être utilisé pour...



### Photo (pictures)



## Accessories



Extracteur de poulie de distribution



Extracteur de séparateur

## Pièces de rechange



Broche pour 2210/2



Bras pour 2210/2A

Safety (pictures)

