

Zestaw narzędzi

1000S






















Profile



Cechy produktu

- Przeznaczony do podstawowych prac naprawczych w różnych dziedzinach, począwszy od warsztatów samochodowych przez serwisy maszyn rolniczych i przemysłowych. Jest również rekomendowany do samochodów ciężarowych.

Nazwa produktu	SKU	Artykuł	Wymiary	Ilość
Zestaw narzędzi	609329	1000S	-	51
Klucz płasko - oczkowy, typ krótki		125/1	6, 7, 8, 9, 10, 11, 12, 13, 14, 15, 16, 17, 18, 19, 20, 21, 22, 24	18

Nazwa produktu	SKU	Artykuł	Wymiary	Ilość
Klucz imbusowy z końcówką kulistą		220/3S	1.5, 2, 2.5, 3, 4, 5, 6, 8, 10	9
Klucz nastawny		250/1	200	1
Nasadka 1/2"		190/1 6p	13, 17, 19, 22, 24	5
Grzechotka 1/2"		190.1/1ABI	1/2"	1
Przedłużka 1/2"		190.4/1	1/2"x125	1
Przegub 1/2"		190.6/2	1/2"	1
Szczypce uniwersalne		406/1BI	180	1
Szczypce nastawne		447/1HPP	240	1
Szczypce tnące, boczne		461/1BI	160	1
Szczypce półokrągłe, długie z bocznym ucinakiem, częścią chwytową, zagiętą		512/1BI	200	1
Wielofunkcyjne szczypce dla elektryków		514/1BI	160	1
Wkrętak płaski TBI		605TBI	0.8 x 4.0x100, 1.0 x 5.5x125, 1.2 x 6.5x150	3
Wkrętak krzyżakowy (PH) TBI		615TBI	PH 1x80, PH 2x100	2
Wkrętak krzyżakowy (PZ) TBI		625TBI	PZ 2x100	1
Krótki wkrętak krzyżakowy (PH) TBI		626TBI	PH 2x25	1
Wkrętak krótki płaski TBI		627TBI	1.2 x 6.5x25	1
Miara zwijana		710P	2 m	1
Młotek ślusarski		812	500	1

* Przedstawiony wygląd produktu jest orientacyjny. Wszystkie wymiary są w mm, podana waga w gramach