


Garnitura nasadnih ključev s TBI ročajem v SOS vložku

964/9BSOS



Profili



Atributi izdelka

- Dimenzija vložka: 188 x 364 x 30 mm
- Za predale vozičkov Eurostyle, Eurovision, Euromotion, Europlus in Hercules (sprednji predali)

Set vsebuje:

- 6x nasadni ključ s TBI ročajem (artikel 629TBI) dim. 5,5, 6, 8, 10, 12, 13

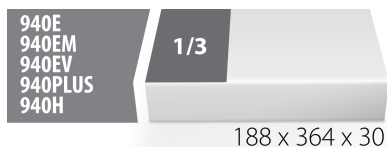
SOS vložki - prednosti:


- material: mehka polietilenska pena
- Vložki so izdelani iz penjenega polietilena, ki je odporen na ležajno mast, bencin, nafto, nitro razredčilo, lepila in motorno olje, ter jih z lahkoto odstranimo brez opaznih ostankov (madežev). Lepila in motorno olje je potrebno takoj odstraniti s pomočjo čistilnega bencina v izogib trajnim madežem. Vložki se fizično ne deformirajo do temperature 80°C.
- Vložki iz polietilenske pene so namenjeni preglednemu in organiziranemu shranjevanju orodja v kovinskih kasetah, kovčkih in predalih vozičkov ter omar za orodje. Vložki so uporabni v širokem temperaturnem območju, ne vpijajo vlage in imajo ob normalni uporabi dolgo življenjsko dobo. Orodje

varujejo pred poškodbami, tako da ga pritrdijo na točno določeno in označeno mesto ter mu tako preprečujejo nekontrolirano premikanje po skladiščnem prostoru. Ker so mesta na vložku točno določena in oblikovana za določeno orodje, hitro ugotovimo, kateri kos orodja nam manjka.

Zakaj Izbrati Unior:

- Unior je priznana blagovna znamka v industriji, znana po svoji zavezanosti k kakovosti in inovacijam. S svojim izjemnim dediščino so Unior orodja zasnovana tako, da izpolnjujejo najvišje standarde, zagotavljajo zanesljivost in izjemno učinkovitost.



Naziv izdelka	SKU	Izdelek	Dimenzija	Količina
Garnitura nasadnih ključev s TBI ročajem v SOS vložku	621063	964/9BSOS	-	6
Ključ nasadni s TBI ročajem		629TBI	5.5, 6, 8, 10, 12, 13	6
Vložek SOS za 964/9BSOS		vI964/9BSOS	188x364x30	1

* Slike proizvodov so simbolične. Vse dimenzije so v mm, masa v g. Vse navedene dimenzije lahko odstopajo v tolerančnih merah.

Varna uporaba



- Uporabite izvijač, ki drži vijak, za obračanje vijakov na nepraktičnih, težko dostopnih mestih.
- Uporabite kratek izvijač, kjer ni mogoče uporabiti običajnega izvijača.
- Zaobljeno konico je treba popraviti s piljenjem; poskrbite, da bodo robovi ravni.
- Izvijače, ki se uporabljajo v trgovini, je najbolje shraniti v stojalu. Na ta način lahko hitro izberete pravi izvijač.
- Ročaj izvijača naj bo čist; mastni ročaj lahko povzroči nesreče.
- Izvijač se nikoli ne sme uporabljati za odpiranje. Če je na ta način preobremenjen, se lahko rezilo zlomi in pošlje delček jekla v roko upravljavca ali celo proti njegovim očem.



- Za dodatno moč obračanja ne uporabljajte klešč na ročaju izvijača. Ključ lahko uporabljate samo na kvadratnem držalu ali nosilcu izvijača, ki je posebej zasnovan za ta namen.
- Rezila izvijača ne izpostavljajte prekomerni vročini, saj lahko zmanjša trdoto rezila.
- Ne uporabljajte izvijača z razcepljenim ali zlomljenim ročajem.
- Ne uporabljajte običajnega izvijača za preverjanje shranjevalne baterije ali za ugotavljanje, ali je električni tokokrog pod napetostjo.