


SOS Modul - Steckschlüssel-Set TBI

964/9BSOS



Profile



Produkteigenschaften

- Abmessungen Werkzeugeinsätze: 188 x 364 x 30 mm
- Für die Schubladen Eurostyle, Eurovision, Euromotion, Europlus and Hercules (vorne Schubladen) linie geeignet

Enthalten sind:

- 6x Sechskantsteckschlüssel mit 3-Komponentengriff (Artikel 629TBI) Dim. 5.5, 6, 8, 10, 12, 13

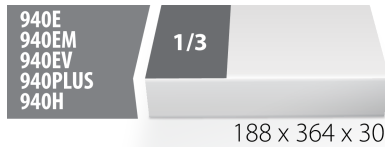
SOS-Modul-Vorteile:


- Material: weiches Polyäthylenschaumstoff
- SOS-Module sind aus 2-lagigem geschäumten Polyethylen hergestellt, das beständig gegen Lagerfett, Benzin, Rohöl, Nitroverdünnungsmittel, Leim und Motoröl ist. Die Flüssigkeiten können einfach und ohne sichtbaren Reste (Flecken) entfernt werden. Leime und Motoröl müssen umgehend mit Hilfe von Reinigungsbenzin entfernt werden um bleibende Flecken zu vermeiden.
- These tool trays of polyethylene foam are used for clearer and better organised tool storage in tool boxes, tool cases, the drawers of tool carriages and tool cabinets. These tool trays can be used in a wide range of temperatures, do not absorb dampness and, with normal use, have a long lifespan. They protect the tools by holding them in their own specifically designed place, thus preventing them from

moving uncontrollably around in the storage area. As the positions in the tray are precisely defined and designed for each specific tool, it is also easy to establish which tools are missing.

Warum Unior wählen:

- Unior ist eine renommierte Marke in der Branche, die für ihr Engagement für Qualität und Innovation bekannt ist. Die Werkzeuge von Unior erfüllen die höchsten Standards und gewährleisten Zuverlässigkeit und hervorragende Leistung.



Produktname	SKU	Artikel	Dimensionen	Anzahl
SOS Modul - Steckschlüssel-Set TBI	621063	964/9BSOS	-	6
Sechskantsteckschlüssel, 3-Komponentengriff		629TBI	5.5, 6, 8, 10, 12, 13	6
SOS - Moduleinsatz für Steckschlüssel TBI		vI964/9BSOS	188x364x30	1

* Bilder von Produkten sind Symbolfotos. Abmessungen sind in mm, Gewichte in Gramm.

Sicherheitstipps



- Verwenden Sie einen Schraubenzieher mit Schraubhalterung, um Schrauben an ungünstigen, schwer zugänglichen Stellen anzusetzen.
- Verwenden Sie einen Vergaserschraubendreher in engem Bereichen, wo ein herkömmlicher Schraubendreher nicht verwendet werden kann.
- Eine abgerundete Spitze sollte mit einer Feile korrigiert werden. Stellen Sie sicher, dass die Kanten gerade sind.
- Im Geschäft verwendete Schraubendreher werden am besten in einem Gestell aufbewahrt. Auf diese Weise kann schnell die richtige Auswahl des richtigen Schraubendrehers getroffen werden.
- Halten Sie den Schraubendrehergriff sauber. Ein fettiger Griff kann zu Unfällen führen.
- Ein Schraubendreher sollte niemals als Stemmeisen verwendet werden. Wenn er auf diese Weise überbeansprucht wird, kann die



- Verwenden Sie keine Zange am Griff eines Schraubendrehers, um zusätzliche Drehkraft zu erhalten. Ein Schraubenschlüssel sollte nur am Vierkantschaft oder an der Backe eines speziell für diesen Zweck entwickelten Schraubendrehers verwendet werden.
- Setzen Sie eine Schraubendreherspitze keiner übermäßigen Hitze aus, da dies die Härte der Spitze verringern kann.
- Verwenden Sie keinen Schraubendreher mit gespaltenem oder gebrochenem Griff.
- Verwenden Sie keinen normalen Schraubendreher, um eine Speicherbatterie zu überprüfen oder um festzustellen, ob ein Stromkreis unter Spannung steht.

Klinge brechen und ein Stahlpartikel in den Arm
des Bedieners oder sogar in Richtung seiner
Augen schleudern.