

# Ütvecsavarozó-készlet

6762



## Profilok










## Termékjellemzők

- doboz mérete: 197 x 105 x 38 mm


## Készlet tartalma:

- 1x ütvecsavarozó (6762.1): 1/2"
- 1x adapter ütvecsavarozóhoz (6762.2): 1/2"-5/16"
- 2x imbusz behajtóhegy (6489C8): 5, 6
- 4x Torx behajtóhegy (6492C8): TX20, TX25, TX30, TX40
- 1x Phillips behajtóhegy (6484C8): PH4
- 2x Phillips behajtóhegy (6483C8): PH2, PH3
- 3x lapos behajtóhegy (6480C8): 1.2x6.5x41, 1.6x8.0x41, 2.0x12.0x41

Termék megnevezése	SKU	Cikk	Méreték	Mennyiség
Ütvecsavarozó-készlet	605061	6762	-	14
Lapos (SL) behajtóhegy, 3 darab		6480C8	1.2 x 6.5x41, 1.6 x 8.0x41, 2.0 x 12.0x41	3
Phillips (PH) behajtóhegy, 3 darab		6483C8	PH 2, PH 3	2
Phillips (PH) behajtóhegy, 3 darab		6484C8	PH 4	1
Imbusz (HX) behajtóhegy, 3 darab		6489C8	5, 6	2
Torx (TX) behajtóhegy, 3 darab		6492C8	TX 25, TX 30, TX 40, TX 20	4
Ütvecsavarozó		6762.1	1/2"x144	1
Adapter ütvecsavarozóhoz, 1/2" - 5/16"		6762.2	1/2" - 5/16"	1


\* A termékeképek illusztrációk. Minden feltüntetett méret milliméterben, a tömegek grammokban. Az összes feltüntetett méret eltérhet a toleranciának megfelelően.

Használat (pictures)




1

Mozgassuk az ütvecsavarozót közel a csavarhoz, amelyet megszorítani (R), vagy meglazítani (L) szeretnénk



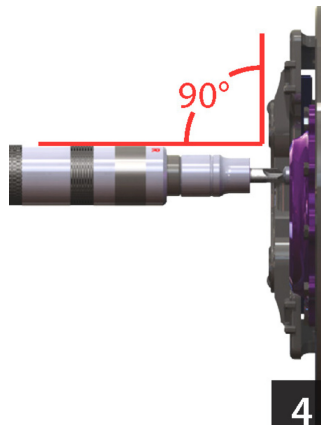
2

A csavar meglazítását L jelöli.



3


A csavar meghúzását R jelöli.



4

A csavar meghúzásánál vagy meglazításánál a szerszámot a csavarfejre merőlegesen kell pozícionálni.


Correct! / Pravilno!



5

Vigyünk a szerszámot közelebb a csavarhoz, de ne nyomjuk a végső pozícióba használat előtt. Egy kalapácsütéssel a szerszám automatikusan kinyílik, és a meghúzási/lazítási művelet elkezdődik.

Wrong! / Nepravilno!



6

Ha a szerszám összenyomott állapotban van és ráütünk kalapáccsal, úgy a belső mechanizmus megsemmisül. Soha ne üssünk a szerszámra kalapáccsal összenyomott állapotban!



7

Amikor a szerszám megfelelően a csavarfejre van illesztve, koppintsunk rá egy kalapáccsal. Ez kioldja a mechanizmust, amely lehetővé teszi a csavar megszorítását/meglazítását kb. 15°-os elfordulással.