

# Sada elektronických klieští a skrutkovačov v plastovom boxe

Hidden

403C







## Profiles



## Product features

- Rozmery boxu: 307 x 260 x 55

Product name	SKU	Article	Dimensions	Quantity
Sada elektronických klieští a skrutkovačov v plastovom boxe	621692	403C	-	11
Skrutkovač plochý elektronický mikro		605E	0.3 x 1.8x60, 0.4 x 2.5x75, 0.5 x 3.0x100, 0.8 x 4.0x100	4
Skrutkovač krížový (PH) elektronický mikro		615E	PH 00x60, PH 0x60, PH 1x80	3
Elektronické kliešte štípacie, čelné		455/4E	110	1
Kliešte na drobnú elektroniku, štípacie, bočné		461/4E	115	1

\* Obrázky sú symbolické. Všetky rozmery sú v mm, hmotnosť je v g. Všetky udané rozmery sa môžu líšiť v rámci tolerancie.

## Safety tips



- Pomocou skrutkovača pridržiavajúceho skrutky začinite skrutkovať na nepohodlných a ťažko dostupných miestach.
- V blízkosti, kde nie je možné použiť bežný skrutkovač, použite hrubý skrutkovač.
- Zaoblený hrot by mal byť opravený pilníkom; uistite sa, že okraje sú rovné.
- Skrutkovače používané v dielni je najlepšie skladovať v stojane. Týmto spôsobom je možné rýchlo vybrať správny skrutkovač.
- Udržujte rukoväť skrutkovača v čistote; masť rukoväť môže spôsobiť nehody.
- Skrutkovač by sa nikdy nemal používať ako páčidlo. Ak je takto nadmerne namáhaný, čepeľ sa môže zlomiť a poslať čiastočku ocele do ramena operátora alebo dokonca do jeho očí.



- Nepoužívajte kliešte na rukoväť skrutkovača, aby ste získali extra silu otáčania. Kľúč by sa mal používať iba na štvorhrannom drieku alebo podložke skrutkovača, ktorý je špeciálne navrhnutý na tento účel.
- Čepeľ skrutkovača nevystavujte nadmernému teplu, pretože to môže znížiť tvrdosť čepele.
- Nepoužívajte skrutkovač s rozštiepenou alebo zlomenou rukoväťou.
- Na kontrolu akumulátora alebo na zistenie, či je elektrický obvod pod napätím, nepoužívajte bežný skrutkovač.