

# Serie di bussole 1/2" in scatola metallica

190BI6P28



## Profili









## Attributi del prodotto

- Dimensioni della scatola: 346x292x83

## Incluso:

- 13x bussola 1/2", 6 punti (articoli 190/1 6P) dim. 10, 13, 14, 15, 16, 17, 18, 19, 22, 24, 27, 30, 32
- 10x bussola 1/2", tipo lungo, 12 punti (articoli 190/1L12P) dim. 12, 13, 14, 17, 19, 21, 22, 24, 27, 30
- 1 cricchetto reversibile da 1/2"

- accessori da 1/2"; 1 impugnatura a T scorrevole, 2 prolunghe (125, 250 mm), 1 giunto universale

Nome prodotto	SKU	Articolo	Dimensioni	Quantità
Serie di bussole 1/2" in scatola metallica	612162	190BI6P28	10 - 32	28
Bussola esagonale da 1/2"		190/1 6p	10, 13, 14, 15, 16, 17, 18, 19, 22, 24, 27, 30, 32	13
Bussola 1/2", tipo lungo, 12 punti		190/1L12p	12, 13, 14, 17, 19, 21, 22, 24, 27, 30	10
Cricchetto reversibile 1/2"		190.1/1ABI	1/2"	1
Manico a T scorrevole, da 1/2"		190.3/1	1/2"	1
Barra di estensione 1/2"		190.4/1	1/2"x125, 1/2"x250	2
Giunto universale 1/2"		190.6/2	1/2"	1

\* Le immagini dei prodotti sono puramente simboliche. Tutte le dimensioni sono in mm, peso in grammi.