

Zestaw kluczy nasadowych 1/4" i 1/2" w plastikowej skrzynce

190BI6P43



Profile














Cechy produktu

- Wymiary skrzynki : 346x292x83 mm

Zestaw zawiera:

- 13x nasadka 1/4", 6 kątna (art. 188/2 6P) rozm. 4, 4.5, 5, 5.5, 6, 7, 8, 9, 10, 11, 12, 13, 14
- 1x grzechotka 1/4"
- akcesoria 1/4"; 1x pokrętło T -2 x przedłużka (55, 150mm), 1x przegub
- 13x nasadka 1/2", 6 kątna (art. 190/1 6P) rozm. 10, 11, 12, 13, 14, 15, 17, 19, 22, 24, 27, 30, 32
- 7x nasadka imbus 1/2" (art. 192/2HX) rozm. 6, 7, 8, 10, 12, 14, 17
- 1x grzechotka 1/2"
- akcesoria 1/2"; 1x pokrętło T , 2x przedłużka (125, 250mm), 1x przegub

Nazwa produktu	SKU	Artykuł	Wymiary	Ilość
Zestaw kluczy nasadowych 1/4" i 1/2" w plastikowej skrzynce	611944	190BI6P43	4 - 32	43
Nasadka 1/4"		188/2 6p	4, 4.5, 5, 5.5, 6, 7, 8, 9, 10, 11, 12, 13, 14	13
Grzechotka 1/4"		188.1/1ABI	1/4"	1
Pokrętło 1/4" z przesuwym zabierakiem typu T		188.3/2	1/4"	1
Przedłużka 1/4"		188.4/2	1/4"x55, 1/4"x150	2
Przegub 1/4"		188.6/2	1/4"	1
Nasadka 1/2"		190/1 6p	10, 11, 12, 13, 14, 15, 17, 19, 22, 24, 27, 30, 32	13
Nasadka 1/2" imbus		192/2HX	6, 7, 8, 10, 12, 14, 17	7
Grzechotka 1/2"		190.1/1ABI	1/2"	1
Pokrętło 1/2" z przesuwym zabierakiem typu T		190.3/1	1/2"	1
Przedłużka 1/2"		190.4/1	1/2"x125, 1/2"x250	2
Przegub 1/2"		190.6/2	1/2"	1

* Przedstawiony wygląd produktu jest orientacyjny. Wszystkie wymiary są w mm, podana waga w gramach