

# Serie di bussole 1/2" in scatola metallica

190BI6P24



## Profili









## Attributi del prodotto

- Dimensioni della scatola: 448x198x54

## Incluso:

- 18x bussola 1/2", 6 punti (articoli 190/1 6P) dim. 10, 11, 12, 13, 14, 15, 16, 17, 18, 19, 20, 21, 22, 23, 24, 27, 30, 32
- 1 cricchetto reversibile da 1/2"
- accessori da 1/2"; 1 impugnatura girevole, 1 impugnatura a T scorrevole, 2 prolunghe (125, 250 mm), 1 giunto universale

Nome prodotto	SKU	Articolo	Dimensioni	Quantità
Serie di bussole 1/2" in scatola metallica	611939	190BI6P24	10 - 32	24
Bussola esagonale da 1/2"		190/1 6p	10, 11, 12, 13, 14, 15, 16, 17, 18, 19, 20, 21, 22, 23, 24, 27, 30, 32	18
Cricchetto reversibile 1/2"		190.1/1ABI	1/2"	1
Impugnatura snodata 1/2"		190.2/1BI	1/2"x380	1
Manico a T scorrevole, da 1/2"		190.3/1	1/2"	1
Barra di estensione 1/2"		190.4/1	1/2"x125, 1/2"x250	2
Giunto universale 1/2"		190.6/2	1/2"	1

\* Le immagini dei prodotti sono puramente simboliche. Tutte le dimensioni sono in mm, peso in grammi.