

Sada nářadí s montážním boxem 912/5
























931








Profily



Jméno výrobku	SKU	Artikl	Rozměry	Množství
Sada nářadí s montážním boxem 912/5	601995	931	-	106
Sada otevřených maticových klíčů v lepenkové krabici		110/1CB		1
Sada očkoplochých klíčů, krátký typ v lepenkové krabici		125/1CB		1

Jméno výrobku	SKU	Artikl	Rozměry	Množství
Sada očkových klíčů vyhnutých v lepenkové krabici		180/1CB		1
Sada zástrčných klíčů IMBUS v plastovém pouzdře		220/3PB		1
Hlavice na svíčky 3/8"		186.4/2	21	1
Přepínací ráčna 3/8" s kloubem		238.1/1FBI	3/8"	1
Nástavec ráčny 3/8"		238.4/2	3/8"x45, 3/8"x75	2
Ráčna přepínací 1/2"		190.1/1ABI	1/2"	1
Vratidlo kloubové 1/2"		190.2/1BI	1/2"x380	1
T - vratidlo 1/2"		190.3/1	1/2"	1
Nástavec ráčny 1/2", prodloužený		190.4/1	1/2"x125, 1/2"x250	2
Kardan 1/2"		190.6/2	1/2"	1
Nástrčná hlavice 1/2"		190/1 6p	10, 11, 12, 13, 14, 15, 16, 17, 18, 19, 20, 21, 22, 23, 24, 27, 30, 32	18
Montážní páky		300/2	400 (2x)	2
Klaště kombinované		406/1BI	180	1
Kleště konektorové		425/4A	1.5 - 6x240	1
Kleště grip		430/3	175	1
SIKO kleště		445/1BI	240	1
SIKO kleště		447/1HPP	240	1
Boční štípací kleště		461/1BI	160	1
Multifunkční kleště pro jemnou mechaniku		514/1BI	160	1
Univerzální nůžky na plech		563R/7P	280	1
Šroubovák TBI - plochý		605TBI	0.8 x 4.0x100, 1.0 x 5.5x125, 1.2 x 6.5x150, 1.2 x 8.0x175	4
Šroubovák PHILLIPS TBI		615TBI	PH 1x80, PH 2x100, PH 3x150	3
Šroubovák MINI PHILLIPS TBI		626TBI	PH 2x25	1
Šroubovák plochý MINI TBI		627TBI	0.8 x 4.0x25	1
Zkoušečka 6 - 12/24 V		631	6 - 12	1

Jméno výrobku	SKU	Artikl	Rozměry	Množství
Průbojníky		640/6	3, 4	2
Důlčíky		642/6	3	1
Sekáč plochý		660/6	150, 200	2
Sekáč křížový na plech		670/6	150	1
Zámečnické kladivo		812	500	1
Montážní box - 5 dílný		912/5	560x210x225	1

* Obrázky produktů jsou symbolické. Všechny rozměry jsou v mm a hmotnost v gramech. Všechny uvedené rozměry se mohou lišit v toleranci.