


# Πρέσα ποτηριού σκελετών

1680/4

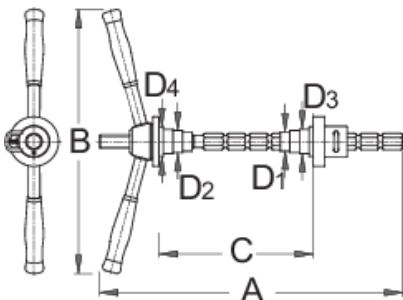


## Προφίλ



## Χαρακτηριστικά προϊόντος

- Υλικό: ανθρακούχος χάλυβας



D1

D2

D3

D4

C↑

A

B



616290

1"

1.1/8"

1.1/4"

1.1/2"

320


410

340






2615

\* Οι εικόνες των προϊόντων είναι συμβολικές. Όλες οι διαστάσεις είναι σε mm, το βάρος είναι σε γραμμάρια. Όλες οι αναφερόμενες διαστάσεις μπορεί να διαφέρουν σε ανοχές.

## Χρήση (εικόνες)



## Παρελκόμενα

-  Head tube facing tool frame
-  Set of adaptors and taps BSA
-  Set of adaptors and taps ITAL
-  Adaptor for tap BSA
-  Bottom bracket reamer tool frame BSA & ITA

## Ανταλλακτικά



Bushing for 1680/4



Handle for 1680/4 set



Spindle for 1680/4



Clamping sleeve 1680/4 set