


Outil pour monter des cuvettes fixes

1680/4

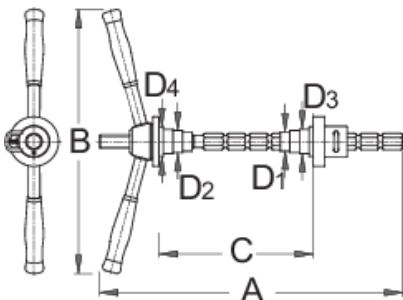


Profils



Description produit

- Matière : acier au carbone Premium Flex



616290

D1

1"

D2

1.1/8"

D3

1.1/4"

D4

1.1/2"

C↑

320

A

410

B

340









2615

* Les images des produits ne sont pas contractuelles. Toutes les dimensions sont en mm, les poids en grammes.

Utilisation (pictures)



Accessories

-  Cadre d'alésoir de tube de direction
-  Ensemble d'adaptateurs et tarauds pour 1697
-  Ensemble d'outils pour boîte de pédalier 1698
-  Adaptateur pour tarauds BSA
-  Adaptateur pour tarauds ITAL
-  Cadre d'alésoir de pédalier BSA & ITA

Pièces de rechange



Bague pour 1680/4



Manche pour 1680/4



Broche pour 1680/4



Douille de serrage 1680/4