

Llave para el desmontaje del eje de tracción

1661/4



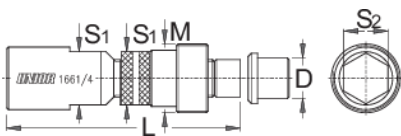
Perfiles





Características del producto

- Material: acero al carbono, totalmente templado y revenido
- totalmente templada y revenida
- Acabado superficial: pavonado

¿Cómo usar la herramienta?



	S1	S2	M	L	D	
615529	16,9	14	22 x 1	74,5	13	139

* Las imágenes de los productos son simbólicas. Todas las dimensiones son en mm, peso en gramos.

Empleo (imágenes)

