

# Werkzeugtruhe mit 5 Schubladen

939/5E



## Profile

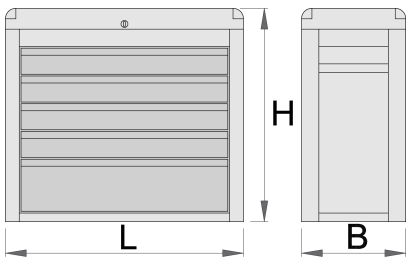
---





## Produkteigenschaften

- Material: Premium Plus Metallblech
- Zentralverriegelung mit Schloss und Faltschlüssel
- Schloss und Schlüssel ist mit Schlüsselanhänger lieferbar
- wenn der Deckel geschlossen ist, lassen sich die Laden nicht öffnen
- Schubladen mit kugelgelagerten Vollauszügen
- Schutzmatte in Schubladen

- umweltfreundlicher Lack mit Qualitätsstandard „Qualicoat“
- 5 Lagen mit je L 560 x B 265 x H 70 mm
- maximale Belastung je Schublade: 30 kg



	<b>L</b>	<b>B</b>	<b>H</b>	
611784	685	300	535	25000

\* Bilder von Produkten sind Symbolfotos. Abmessungen sind in mm, Gewichte in Gramm.

## Ersatzteile



Schloss mit Schlüsseln

## Verwandte Produkte



Werkzeugwagen EuroSTYLE