

Werkzeugtruhe mit 5 Schubladen

939/5E



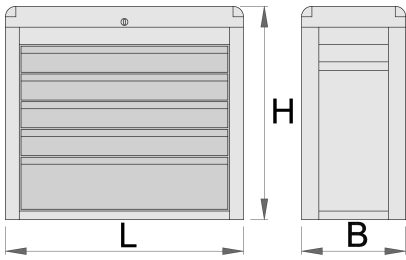
Profile





Produkteigenschaften

- Material: Premium Plus Metallblech
- Zentralverriegelung mit Schloss und Faltschlüssel
- Schloss und Schlüssel ist mit Schlüsselanhänger lieferbar
- wenn der Deckel geschlossen ist, lassen sich die Laden nicht öffnen
- Schubladen mit kugelgelagerten Vollauszügen
- Schutzmatte in Schubladen

- umweltfreundlicher Lack mit Qualitätsstandard „Qualicoat“
- 5 Laden mit je L 560 x B 265 x H 70 mm
- maximale Belastung je Schublade: 30 kg



	L	B	H	
611784	685	300	535	25000

* Bilder von Produkten sind Symbolfotos. Abmessungen sind in mm, Gewichte in Gramm.

Ersatzteile



Schloss mit Schlüsseln

Verwandte Produkte



Werkzeugtruhe mit 3 Schubladen



Werkzeugwagen EuroSTYLE