

# Armoire à outils

948E2



## Profils

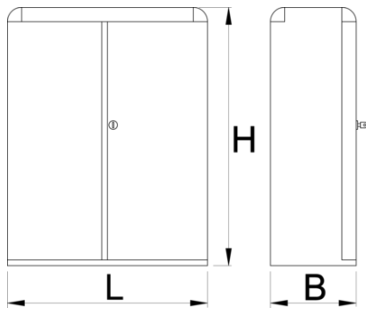
---





## Description produit

- matière : tôle Premium Plus
- Système de verrouillage avec clé pliable
- serrure à clé, un porte clé mousse inclu
- laque éco à la norme Qualicoat


- l'intérieur de l'armoire est équipé de plaques perforées




	L	B	H	
612216	700	300	900	26000

\* Les images des produits ne sont pas contractuelles. Toutes les dimensions sont en mm, les poids en grammes.

## Utilisation (pictures)



## Accessories



Accessoires pour 948E1



Support pour visseuse



Support pour marteau




Support



Support pour pinces



Support tournevis



Support pour clés



Crochets



Crochet double

## Related products



Armoire



Meuble suspendu pour établis