

Armario portaherramientas

948E2



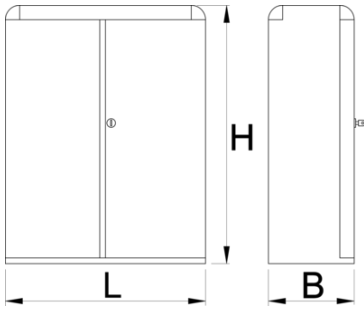
Perfiles





Características del producto

- Chapa de acero
- sistema de cierre
- cerradura con llave icluded también llavero de espuma
- pintado en epoxi sin cadmio ni plomo

- el interior del armario está equipado con chapa de acero perforada



	L	B	H	
612216	700	300	900	26000

* Las imágenes de los productos son simbólicas. Todas las dimensiones son en mm, peso en gramos.

Empleo (imágenes)



Accesorios



Soporte para destornillador AKU



Soporte para martillos



Titular con pin



Soporte para alicates, juego de 10 piezas



Soporte para destornilladores



Soporte para llaves



Ganchos



Doble gancho

Productos relacionados



Armario frontal con persiana



Armario colgante para bancos de trabajo modular