

makaralı panjurlu dolaplı çalışma tezgahı

946ACR



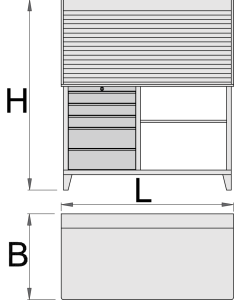
Profiles





Product features

- çalışma tezgahı (946A ürünü) ve çalışma tezgahı dolabı (946C ürünü) kombinasyonu (ürün no. 946CR)
- malzeme: sac metal
- kilitleme sistemi
- lock with key included also foam keyring
- bilyalı sürgülü çekmeceler
- sentetik örtü çekmeceleri ve aletleri hasarlardan korur

- kadmiyum ve kurşun içermeyen renkle ekolojik lake kaplamalıdır
- ahşap çalışma tezgahı
- 5 çekmece (üç çekmecenin boyutları: 560x365x70mm, iki çekmecenin boyutları: 560x605x150mm)
- statik yük kapasitesi: 2300 kg
- çekmece kapasitesi: 45 kg
- 30 kancalı
- makaralı panjurlu ve kilit sistemli CR modeli



	L	B	H	
612331	1500	750	1665	146000

* Ürünlerin resimleri semboliktir. Bütün boyutlar mm ve ağırlık gram cinsindedir.

Spare parts



Lock with keys