

Dolaplı çalışma tezgahı

946AC



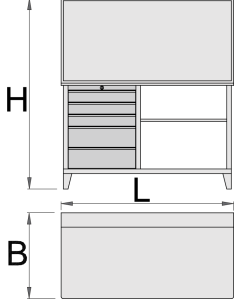
Profiles





Product features

- çalışma tezgahı (946A ürünü) ve çalışma tezgahı dolabı (946C ürünü) kombinasyonu (makaralı panjurlu dolap ürün no. 946 ACR)
- malzeme: sac metal
- kilitleme sistemi
- lock with key included also foam keyring
- bilyalı sürgülü çekmeceler
- sentetik örtü çekmeceleri ve aletleri hasarlardan korur
- kadmiyum ve kurşun içermeyen renkle ekolojik lake kaplamalıdır

- ahşap çalışma tezgahı
- 5 çekmece (üç çekmecenin boyutları: 560x365x70mm, iki çekmecenin boyutları: 560x605x150mm)
- statik yük kapasitesi: 2300 kg
- çekmece kapasitesi: 45 kg
- 30 kancalı



	L	B	H	
612220	1500	750	1665	136000

* Ürünlerin resimleri semboliktir. Bütün boyutlar mm ve ağırlık gram cinsindedir.

Spare parts



Lock with keys



Ball-bearing slide, set of 1 pair