

# Количка метална за инструменти "HERCULES"

940H3



## Профили



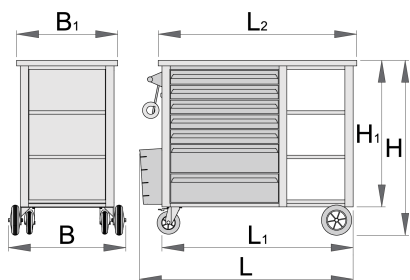
## Параметри на продукта

- материал: premium PLUS ламарина
- заключващ механизъм
- заключването включва ключ и пенообразен ключодържател
- масло и киселинно устойчиви колелца с диаметър 125 мм, две със спирачка, която блокира въртенето и търкалянето на колелцето
- водачи за чекмеджета със сачмени лагери
- отварянето и затварянето на чекмеджета е много лесно, дължи се на единно решение - дръжката в горната част на чекмеджето осигурява на потребителите един синхронен захват за отварянето му.

- синтетичната покривка предпазва чекмеджетата и инструментите от нараняване
- боядисани с екологична боя, несъдържаща кадмий и олово
- 7 фронтални чекмеджета с размери 564 x 364 mm (5 с дълбочина 70 mm и 2 с дълбочина 150 mm)
- основни размери с дръжка и колела L 1182 x W 640 x H 955 mm
- общ обем на чекмеджетата: 133 литра
- едната страна с рафтове
- дървен плот
- статичен капацитет на натоварване без колела: 2300 кг
- динамичен капацитет на натоварване на количката: 550 kg
- капацитет на големите чекмеджета: 45 кг
- чекмеджетата са съвместими с SOS инструментални подложки 1/3, 2/3, 3/3

### Предимства:


- Перфорирания гръб от задната страна на количката позволява окачването на инструменти на куки .
- Като аксесоари се предлагат: поставка за спрей за флакони с диаметър до 68 мм , както и задна врата с възможност за заключване




	L	L1	L2	B	B1	H	H1	
615512	1182	1040	1080	640	550	955	800	94200

\* Снимките на продуктите са символични. Всички размери са в мм., теглото е в грамове .

### Аксесоари



Стена за окачване на инструменти за 940H



Комплект прегради за малко чекмедже за арт.940E и 940EV



Прегради за чекмедже 4 бр. за арт.940E



Държач за спрей



Задна врата за 940H



Празна SOS подложка за инструменти за арт.920PLUS, 940E и 940EV




Празна SOS подложка за инструменти за арт.920PLUS, 940E и 940EV

## Резервни части



Заклучване с ключове



Плъзгачи със сачмени лагери, чифт



Комплект колела

## Съвети за безопасност



- Заклучете всичките си чекмеджета, преди да преместите количката в нова работна зона.
- Настройте спиращите на заключващите колела, след като закарате количката до работната си зона.
- Отнасяйте се с уважение към количката с инструменти, сандъците с инструменти или кутиите с инструменти.
- Винаги спазвайте предписаната максимална товаросимост на отделните чекмеджета и количката като цяло.
- Винаги поставяйте по-тежките обекти в подолните чекмеджета.
- Винаги затваряйте чекмеджетата, когато не ги използвате.
- Винаги следвайте инструкциите на производителя във връзка със сглобяването



- Не отваряйте две или повече чекмеджета едновременно, има голяма вероятност да обърнете количката/шкафа.
- Не хвърляйте инструменти в чекмеджетата, поставяйте ги .
- Не използвайте отворено чекмедже за работна повърхност.
- Не почиствайте лакирана повърхност с почистващ препарат с разтворител.
- Не дърпайте количката с инструменти, тъй като няма да можете да видите накъде сте се насочили. Бутайте я пред себе си, за да видите къде отивате.
- Не подреждайте количката за инструменти с твърде много допълнителни кутии или поставки за инструменти; може да се преобърне в най-неочаквания момент.

и ремонта на инструментите.

- Не търкаляйте количката с насипни инструменти или части върху нея.
- Не търкаляйте твърде бързо количката за инструменти по пода , дупка в него или твърд предмет биха могли да предизвикат злополука.
- Не претоварвайте чекмеджетата; ако нямате място за всичките си инструменти, имате нужда от по-голяма инструментална количка.
- Не отваряйте твърде много заредени чекмеджета наведнъж; затворете всяко чекмедже, преди да отворите друго. Силно натоварените отворени чекмеджета са поканя за обръщане.