

Прав ъгъл

1260/7

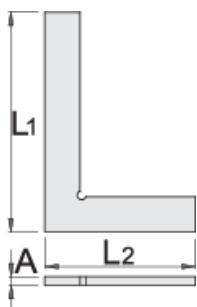


Профили



Параметри на продукта

- материал: инструментална стомана
- измервателните повърхности са финно обработени
- точност: $0.01425^\circ = 0,25 \text{ мм/м}$



610730

L1

125

L2



85

A

5



140

	L1	L2	A	
610731	150	100	5	205
610732	200	130	5	385
610733	250	165	5	500
610734	300	200	5	575

* Снимките на продуктите са символични. Всички размери са в мм., теглото е в грамове .