

# Δυναμόκλειδο

264



## Προφίλ



## Πρότυπα

ISO 6789

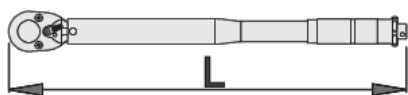
## Χαρακτηριστικά προϊόντος

- αναστρεφόμενη κεφαλή κασάνιας
- Δυναμόκλειδο: Μονόπλευρο. Η κατεύθυνση που κινούμαστε να συμφωνεί με την ένδειξη στη λαβή του δυναμόκλειδου
- Η κασάνια λειτουργεί αμφίδρομα
- για σφίξιμο αριστερόστροφων και δεξιόστροφων σπειρωμάτων
- αλάνθαστη ένδειξη όταν η προκαθορισμένη ροπή έχει επιτευχθεί
- Συνιστάται η μέτρηση και ρύθμιση του εργαλείου κάθε 12 μήνες ή περίπου 5.000 χρήσεις!
- κατασκευασμένο σύμφωνα με τα πρότυπα ISO 6789
- Διπλή κλίμακα σε Nm και Kgm

## Σημαντικό!

- Μη χρησιμοποιείτε το δυναμόκλειδο για ξεσφήξιμο
- Το δυναμόκλειδο σφίγγει μόνο προς την κατεύθυνση που δείχνει το αυτοκόλλητο
- Το στάνταρ καλιμπράρισμα του δυναμόκλειδου είναι για 12 μήνες ή 5000 μετρήσεις από την ημερομηνία αγοράς του εργαλείου.
- ΠΑΝΤΑ βάζετε τον μηχανισμό μέτρησης στο σημείο έναρξης, μετά το πέρας της εργασίας
- Όταν η επιθυμητή ροπή επιτευχθεί μην σφίγγετε περισσότερο

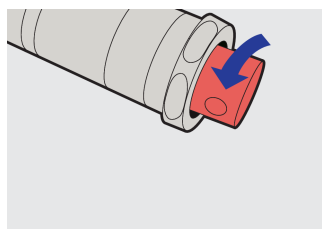
- Το δυναμόκλειδο μπορεί να καταστραφεί αν δεν ακολουθηθούν οι οδηγίες



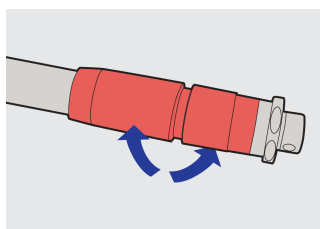
615485	1/4"	2 - 24	270	686
615486	3/8"	5 - 110	360	1100
615487	1/2"	28 - 210	465	1680
615488	1/2"	35 - 350	640	2930
615489	3/4"	70 - 560	840	5600
615490	3/4"	140 - 700	1070	8200
615491	1"	140 - 980	1220	8800

\* Οι εικόνες των προϊόντων είναι συμβολικές. Όλες οι διαστάσεις είναι σε mm, το βάρος είναι σε γραμμάρια. Όλες οι αναφερόμενες διαστάσεις μπορεί να διαφέρουν σε ανοχές.

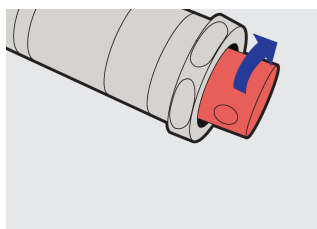
## Χρήση (εικόνες)



Ξεβιδώστε το κάτω παξιμάδι, για να χαλαρώσει η βίδα της ρύθμισης ροπής



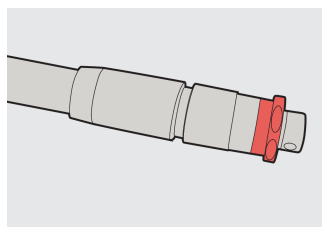
Ρυθμίστε στην επιθυμητή ροπή



Βιδώστε το κάτω παξιμάδι, για να σταθεροποιήσετε τη ρυθμισμένη ροπή



Ρυθμίστε και αρχίστε να σφίγγετε (στην ενδεδειγμένη φορά ροπής). Όταν ακούσετε τον χαρακτηριστικό ήχο (κλικ), έχετε φτάσει την επιθυμητή ροπή. Σταματήστε το σφίξιμο



Προειδοποίηση! Ποτέ μην χαλαρώνετε τη βίδα με κόκκινο χρώμα. Σε περίπτωση ξεβιδώματος, η εγγύησή σας θα ακυρωθεί.

## Φωτογραφία (εικόνες)



## Συμβουλές ασφαλείας



- Μόνο εξουσιοδοτημένο άτομο σε πιστοποιημένο κέντρο σέρβις μπορεί να πραγματοποιήσει τεχνική συντήρηση.
- Τα εργαλεία πρέπει πάντα να συντηρούνται και να βαθμονομούνται από πιστοποιημένο επισκευαστή
- Το εργαλείο πρέπει να χρησιμοποιείται μόνο για ακριβές σφίξιμο όπως ορίζεται στο εγχειρίδιο οδηγιών.
- Ελέγξτε το εγχειρίδιο οδηγιών για το πώς να διαβάσετε σωστά την κλίμακα τιμών στο εργαλείο.
- Σταματήστε να σφίγγετε αφού ακούσετε την ανταπόκριση από το εργαλείο.
- Χρησιμοποιείτε μόνο καρυδάκια του ίδιου καρέ.
- Πάντα να επιστρέψετε την τιμή στην κλίμακα πίσω στο 0 μετά τη χρήση και πριν την αποθήκευση.

## Ασφάλεια (εικόνες)

