

# momentsleutel

264



## Profielen

---



## Standaard

---

ISO 6789

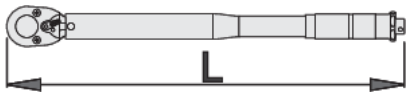
## Product attributen

- omkeerbare ratelkop
- Torque application: one-way, but always apply in direction specified on torque wrench handle
- de ratel werkt zowel met de klok mee als tegen de klok in
- Kan worden gebruikt voor rechts- of linkshandig klemmen
- Kliksignaal wanneer koppel is bereikt
- De standaardwaarde voor het herkalibratie-interval is 12 maanden gebruik, of ongeveer 5.000 cycli!
- gemaakt volgens de norm ISO 6789
- tweevoudig geschaald, Nm en Kgm

## Belangrijk!

- Gebruik geen momentsleutel voor het losdraaien!
- Momentsleutels alleen vastdraaien in de richting die door het etiket op de handgreep wordt aangegeven! Het etiket geeft de juiste aanhaalrichting aan.
- Herkalibratie moet worden uitgevoerd elk jaar of 5000 gebruikscycli vanaf de datum van aankoop door de gebruiker
- Zet de draaimomentsselector na gebruik altijd terug in zijn oorspronkelijke stand
- Als de gevraagde torsie is bereikt, niet meer aandraaien.

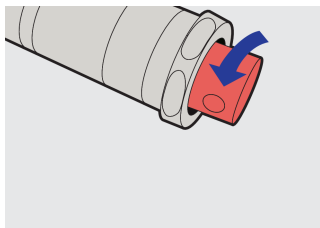
- De momentsleutel kan beschadigd worden als de handleiding niet wordt gevolgd.



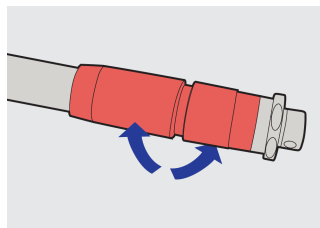
615485	1/4"	2 - 24	270	686
615486	3/8"	5 - 110	360	1100
615487	1/2"	28 - 210	465	1680
615488	1/2"	35 - 350	640	2930
615489	3/4"	70 - 560	840	5600
615490	3/4"	140 - 700	1070	8200
615491	1"	140 - 980	1220	8800

\* Afbeeldingen van producten zijn symbolisch. Alle afmetingen zijn in mm, en het gewicht in grammen. Alle vermelde afmetingen kunnen variëren in tolerantie.

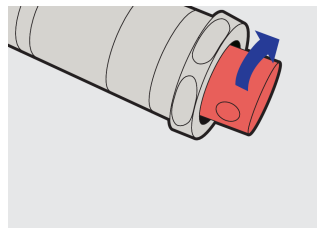
## Gebruik (Afbeeldingen)



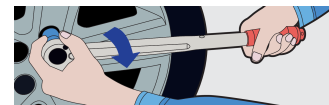
Unscrew the bottom bolt, to release screw for torque adjustment.



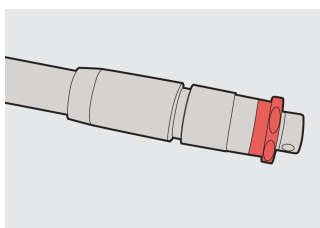
Adjust to designated torque.



Screw back bottom bolt, to fix torque adjustment.



Adjust and start tightening (prescribed torque direction). When you hear audio signal (click), the designated torque is reached. Stop tightening.



Waarschuwing! Draai nooit de rood gemarkeerde schroef los. Bij het losdraaien vervalt uw garantie.

## Foto (Afbeeldingen)



## Veiligheidstips



- Alleen een bevoegd persoon in een gecertificeerd servicecentrum kan technisch onderhoud uitvoeren.
- Gereedschap moet altijd worden onderhouden en gekalibreerd door een bevoegde servicemonteur.
- Het gereedschap mag alleen worden gebruikt voor nauwkeurig aandraaien zoals aangegeven in de handleiding.
- Kijk in de handleiding hoe u de waardeschaal op het gereedschap goed kunt aflezen.
- Stop met aandraaien wanneer u een terugkoppeling van het gereedschap hoort.
- Gebruik alleen moerdoppen met dezelfde vierkante aandrijving.
- Zet de waarde op de schaal altijd terug op 0 na gebruik en vóór het opslaan.

## Veiligheid (Afbeeldingen)

