

Extractor con dos brazos corredizos

681/2



Perfiles

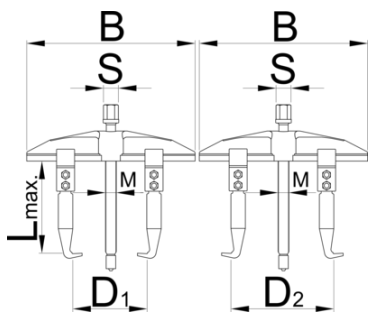


Características del producto

- material: acero al carbono para herramientas
- forjada, templada y revenida
- protección de superficie; cromado de acuerdo con ISO 1456:2009, tornillo pavonado

Ventajas:

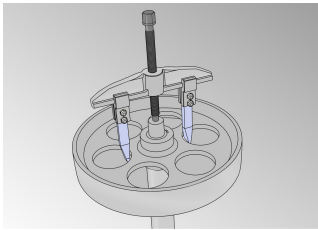
- invirtiendo los brazos, el extractor puede ser interior o exterior
- robusto diseño para trabajo extrafuerte



	Nº	B	D1	D2	L↑			M	S	
601765	300	280	70 - 220	110 - 260	150	65	6.5	M 20 x 2	22	3355
601766	400	450	110 - 360	190 - 450	200	110	11	M 22 x 2	32	8725

* Las imágenes de los productos son simbólicas. Todas las dimensiones son en mm, peso en gramos.

Empleo (imágenes)



Piezas de repuesto



Pata



eje

Productos relacionados



Extractor de dos brazos ajustables

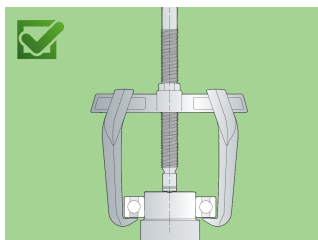
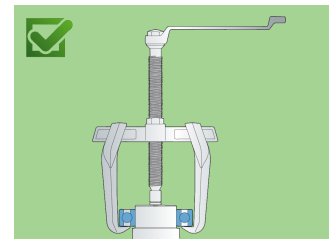
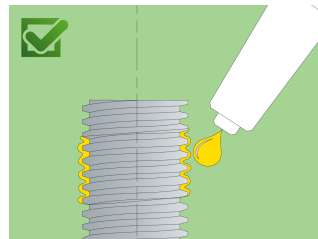
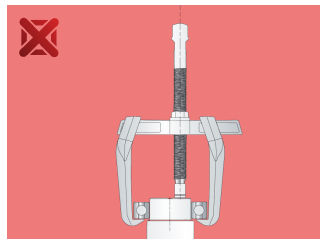
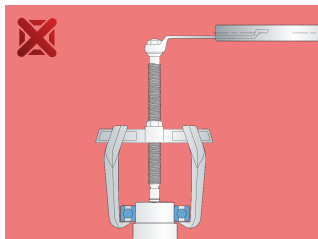
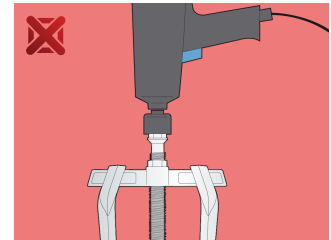
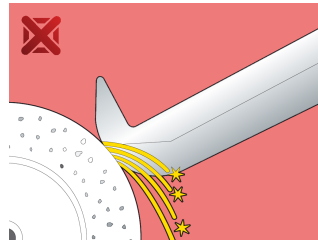



Extractor con dos brazos corredizos



Extractor de tres brazos ajustables

Seguridad (imágenes)



Preguntas frecuentes

One arm broke. Do I have to replace all the arms or just the broken one?

It is necessary to change all the arms.