

Скоба с два крака, плъзгачи

681/2



Профили

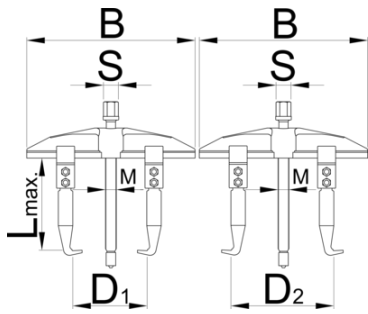


Параметри на продукта

- материал: специална инструментална стомана
- ковани, изцяло закалени
- хромирани в съответствие със стандарт ISO 1456:2009, болт - почернен

Предимства:

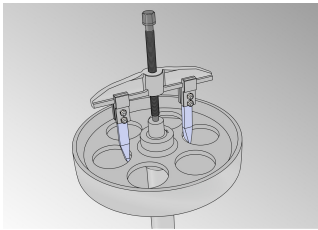
- при обръщане на краката става за външно и вътрешно захващане
- здрава конструкция за високи натоварвания



Barcode	№	B	D1	D2	L↑	Fmax→	tmax→	M	S	Icon
601765	300	280	70 - 220	110 - 260	150	65	6.5	M 20 x 2	22	3355
601766	400	450	110 - 360	190 - 450	200	110	11	M 22 x 2	32	8725

* Снимките на продуктите са символични. Всички размери са в мм., теглото е в грамове .

Употреба (снимки)



Резервни части



Крак



Шпиндел

Свързани продукти



Скоба с два крака

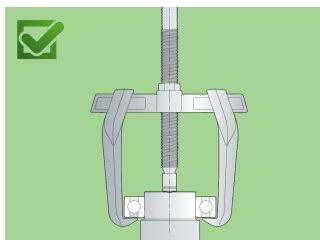
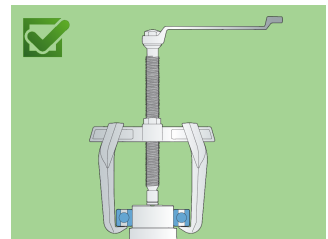
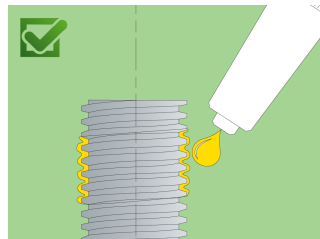
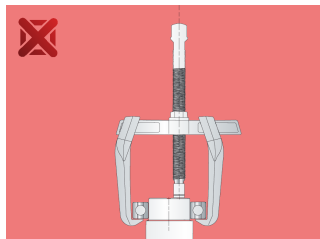
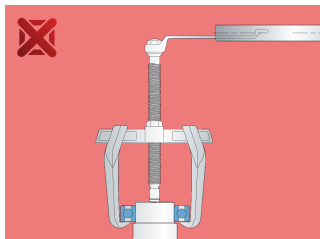
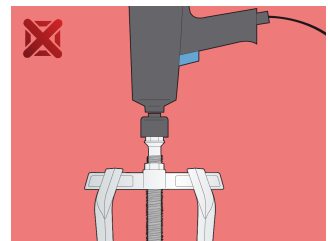
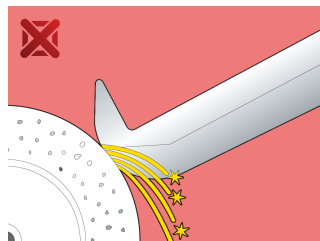




Скоба с два крака, плъзгащи



Скоба с три крака

Безопасност (снимки)



Често задавани въпроси

Супи се единия крак на скобата. Мога ли да го заменя само него, или трябва да сменя всичките?

Необходимо е да замените всички.