

# Botador cilíndrico

641/6



## Perfiles

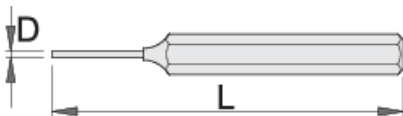





## Normas

DIN 6450

## Características del producto

- Material: cromo vanadio
- totalmente templado
- puntas templadas por inducción
- acabado: pintado en epoxi
- fabricado completamente de acuerdo con DIN 6450



	D	L		
601711	2	150	10	65
601712	3	150	10	44
601713	4	150	10	73
601714	5	150	10	73



D

L



601715

6

150

10

78

601716

7

150

12

108

601717

8

150

12

115

601719

10

150

12

126

\* Las imágenes de los productos son simbólicas. Todas las dimensiones son en mm, peso en gramos.