

Kladiva předtloukací

816



Profily

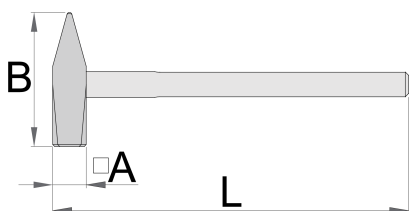


Standardy

DIN 1042

Vlastnosti produktu

- materiál: Premium Flex Plus uhlíková ocel
- Výkovek
- nárazová plocha a špička jsou vytvrzeny
- povrchová úprava: lakováno
- jasanová násada oválného tvaru
- Vyrobeno dle normy DIN 1042






gr

A

L

B



	 gr	A	L	B	
601812	3000	56	600	160	3395
601813	4000	62	700	174	4395
601814	5000	68	800	184	5595
601816	8000	80	900	208	8390

* Obrázky produktů jsou symbolické. Všechny rozměry jsou v mm a hmotnost v gramech. Všechny uvedené rozměry se mohou lišit v toleranci.

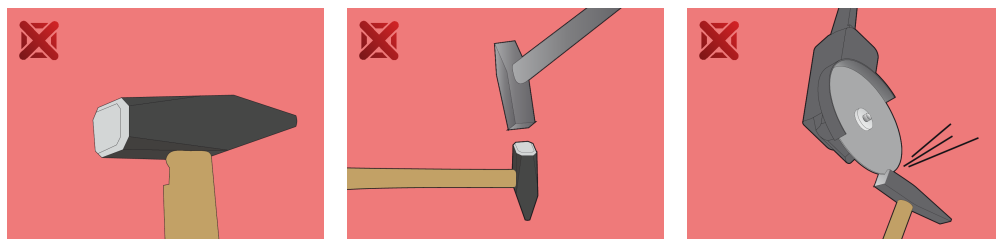
náhradní části

 Topůrko s klínem pro kladiva



Klín pro kladiva

Bezpečnost (obrázky)



Často kladené otázky

Na rukojetích kladiv je značka ochrany očí, musím používat ochranu očí?

Pro svou bezpečnost používejte ochranné brýle, protože malé části obrobku se mohou při nárazu odlomit, což může poškodit váš zrak.