

# Отвертка двустранна

636

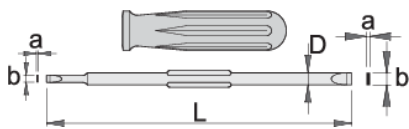




## Профили



## Параметри на продукта

- стebло: premium hard хромванадиева стомана, изцяло закалено
- острие - никелирано
- дръжка: ергономична
- дръжка - полипропилен



	axb	+	L	D	
608922	1.0 x 6.0	PH 2	140	6	42

\* Снимките на продуктите са символични. Всички размери са в мм., теглото е в грамове .

## Съвети за безопасност



- Използвайте винтозадържаща отвертка, за да поставите винтовете на труднодостъпни или неудобни места.
- Използвайте тънка отвертка за тесни пространства,където не можете да ползвате обикновена.
- Заобленият връх трябва да се поправи с пила; уверете се, че ръбовете са прави.
- Отвертките в магазин се съхраняват най-добре на стелаж.По този начин може бързо да бъде направен правилният избор на подходящата отвертка.
- Поддържайте чиста дръжката на отвертката; мазна дръжка е предпоставка да причини злополуки.
- Отвертката никога не трябва да се използва като лост. Ако е пренапрегнат по този начин, острието може да се счупи и да изпрати частица стомана в ръката на оператора или дори към очите му.
- Не използвайте клещи върху дръжката на отвертката, за да получите допълнителна сила на въртене.Можете да използвате гаечен ключ,но само при отвертките,които имат шестограм под дръжката,който е предназначен точно за тази цел.
- Не подлагайте стеблото на отвертката на прекомерна топлина, тъй като това може да наруши твърдостта му.
- Не използвайте отвертка с нацепена или счупена дръжка.
- Не използвайте обикновена отвертка , за да проверите заряда на батерия или дали дадена верига е под напрежение.