

Nástrčné klíče s TBI rukojetí

629TBI

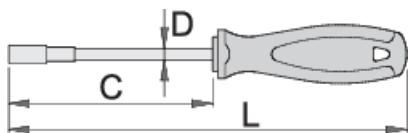





Profily



Vlastnosti produktu

- dřík: Premium Hard chrom-vanadium ocel, kompletně temperovaná a tvrzená
- dřík povrch chrom, černý hrot
- rukojeť: ergonomický tvar
- troj komponentní materiál
- závěsný otvor
- Vyrobeno dle normy DIN 3125

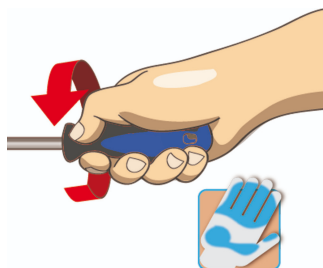


		C	L	D		
612672	5.5	125	235	5,2	93	
611747	6	125	235	5,2	94	
611748	7	125	245	6,2	121	
611749	8	125	245	6,2	127	
611750	9	125	245	6,2	129	

						
611751	10	125	245	8,2	133	
611752	11	125	245	8,2	167	
611753	12	125	245	9,2	168	
611754	13	125	245	9,2	172	

* Obrázky produktů jsou symbolické. Všechny rozměry jsou v mm a hmotnost v gramech. Všechny uvedené rozměry se mohou lišit v toleranci.

Používání (obrázky)



Bezpečnostní tipy



- Pomocí šroubováku přidržujícího šrouby začněte šroubovat na nepohodlných, těžko přístupných místech.
- V těsné blízkosti, kde nelze použít běžný šroubovák, použijte malý šroubovák.
- Zaoblená špička by měla být opravena pilníkem; ujistěte se, že hrany jsou rovné.
- Šroubováky používané na obchodě je nejlepší skladovat ve stojanu. Tímto způsobem lze rychle provést správný výběr správného šroubováku.
- Udržujte rukojeť šroubováku v čistotě; mastná rukojeť může způsobit nehody.
- Šroubovák by nikdy neměl být používán jako páčidlo. Pokud je tímto způsobem přetížen, čepel se může zlomit a poslat částičku oceli do paže operátora nebo dokonce do jeho očí.



- Nepoužívejte kleště na rukojeť šroubováku, abyste získali extra sílu otáčení. Klíč by se měl používat pouze na čtyřhrannou stopku nebo podložku šroubováku, který je speciálně navržen pro tento účel.
- Nevystavujte čepel šroubováku nadměrnému teple, protože to může snížit tvrdost čepel.
- Nepoužívejte šroubovák s dělenou nebo zlomenou rukojetí.
- Nepoužívejte běžný šroubovák ke kontrole akumulátoru nebo ke zjištění, zda je elektrický obvod pod napětím.