

# Wkrętak TBI o profilu TX z otworem

621/1TBI

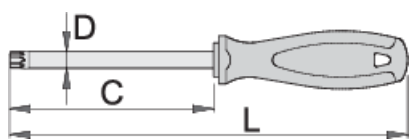





## Profile



## Cechy produktu

- grot: stal chromo-wanadowa, twarda premium, całkowicie utwardzana i odpuszczana
- grot chromowany, czerniona końcówka
- rękojeść: ergonomiczny kształt
- trójkomponentowy materiał
- otwór do zawieszania



		C	L	D	
611734	TR 10	80	165	3	35
611735	TR 15	80	165	3.5	37
611736	TR 20	100	185	4	43
611737	TR 25	100	200	4.5	63
611738	TR 27	115	215	5.5	76
611739	TR 30	115	225	6	98



611740

TR 40

130

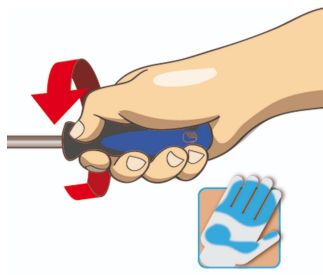
250

7

130

\* Przedstawiony wygląd produktu jest orientacyjny. Wszystkie wymiary są w mm, podana waga w gramach

## Użycie (Obrazy)



## Bezpieczeństwo (Obrazy)

