Giravite a croce (PH) TBI

615TBI



Profili

Standard

ISO 8764-1, 2

Attributi del prodotto

- lama: acciaio al cromo vanadio hard premium, interamente bonificato e temprato
- lama cromata, punta brunita
- impugnatura: di forma ergonomica
- materiale tricomponente
- foro per appendere
- conforme allo standard ISO 8764-1,2
- conforme allo standard DIN 5260-PH

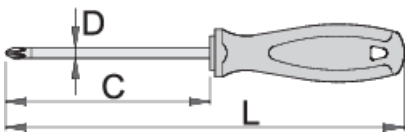

	+	C	L	D	
611701	PH 0	60	145	3	31

		C	L	D	
611702	PH 1	80	180	4.5	60
611703	PH 1	200	300	4.5	74
611704	PH 2	100	210	6	94
611705	PH 2	150	260	6	104
611706	PH 2	200	310	6	114
611707	PH 3	150	270	8	154

* Le immagini dei prodotti sono puramente simboliche. Tutte le dimensioni sono in mm, peso in grammi.

Utilizzo (pictures)

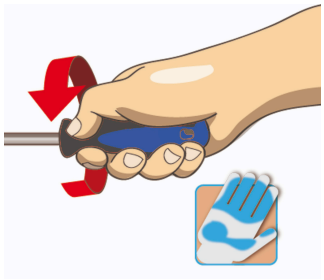

Safety tips

- Utilizzare un giravite con trattenimento della vite per avviare le viti in punti scomodi e difficili da raggiungere.
- Negli spazi ristretti in cui non è possibile utilizzare un giravite convenzionale, utilizzare un giravite corto.
- Una punta arrotondata deve essere ripristinata con una lima, assicurandosi che i bordi siano diritti.
- I giraviti utilizzati in officina si conservano al meglio su un supporto. In questo modo è possibile scegliere rapidamente il giravite corretto.
- Mantenere pulita l'impugnatura del giravite; un'impugnatura unta può causare incidenti.
- Un giravite non deve mai essere utilizzato come leva. Se viene sovraccaricato in questo modo, la lama

- Non utilizzare pinze sull'impugnatura di un giravite per aumentare la forza di rotazione. Una chiave può essere utilizzata solo sul gambo quadrato o sul rinforzo di un giravite appositamente progettato per tale scopo.
- Non esporre la lama di un giravite a calore eccessivo, poiché potrebbe ridurne la durezza.
- Non utilizzare un giravite con l'impugnatura incrinata o rotta.
- Non utilizzare un normale giravite per controllare una batteria o per verificare se un circuito elettrico è sotto tensione.

potrebbe rompersi e proiettare una scheggia d'acciaio nel braccio dell'operatore o persino verso gli occhi.

Safety (pictures)

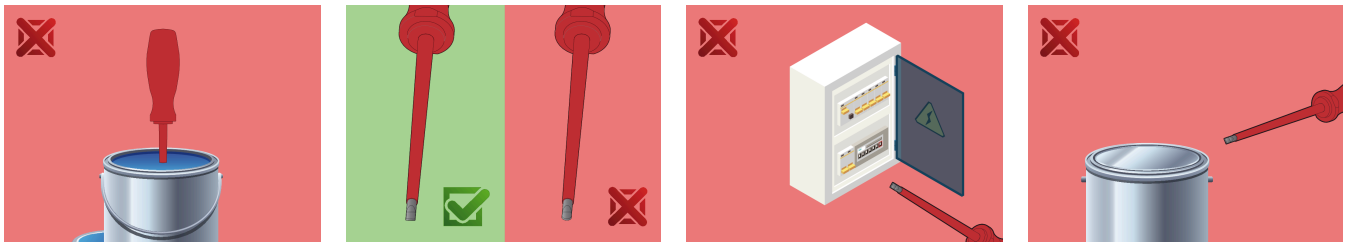

Frequently asked questions

Can you hit the screwdriver?
No, you should not hit the screwdriver.

How do we clean a multi-component handle?
With cleaning agents designed for PP/TPE material.

Can a screwdriver with a PH tip be used for PZ cross head screws?
Its use is not recommended as this can cause damage to the screw.