

Izvijač ploščati TBI, električarski

602TBI



Profili

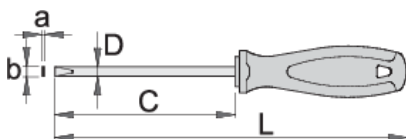




standard



DIN ISO 2380-1:2006 in DIN ISO 2380-2:2006

Atributi izdelka

- steblo: Premium Hard krom vanadijevo jeklo, v celoti poboljšano
- steblo kromirano, konica črnjena
- ročaj: ergonomska oblika
- trokomponentni material
- luknja za obešanje

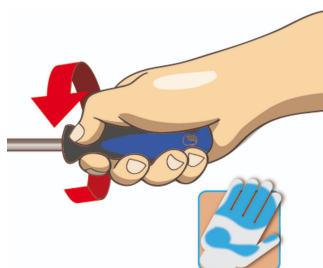


|  | axb | C | L | D |  |
|--|-----------|-----|-----|-----|---|
| 612797 | 0.4 x 2.5 | 60 | 145 | 2.5 | 33 |
| 612798 | 0.4 x 2.5 | 75 | 160 | 2.5 | 33 |
| 611684 | 0.5 x 3.0 | 100 | 185 | 3 | 37 |

|  | axb | C | L | D |  |
|--|-----------|-----|-----|-----|---|
| 612799 | 0.5 x 3.0 | 150 | 235 | 3 | 39 |
| 612800 | 0.6 x 3.5 | 100 | 185 | 3.5 | 39 |
| 612801 | 0.8 x 4.0 | 100 | 185 | 4 | 43 |
| 611685 | 0.8 x 4.0 | 125 | 210 | 4 | 45 |
| 612802 | 0.8 x 4.0 | 150 | 235 | 4 | 48 |
| 612803 | 0.8 x 4.0 | 250 | 335 | 4 | 56 |
| 612804 | 1.0 x 5.5 | 125 | 225 | 5.5 | 75 |
| 611686 | 1.0 x 5.5 | 150 | 250 | 5.5 | 81 |
| 616843 | 1.0 x 5.5 | 280 | 380 | 5.5 | 103 |
| 612805 | 1.2 x 6.5 | 150 | 260 | 6.5 | 113 |
| 616844 | 1.2 x 6.5 | 280 | 390 | 6.5 | 145 |
| 612806 | 1.2 x 8.0 | 175 | 295 | 8 | 163 |

* Slike proizvodov so simbolične. Vse dimenzije so v mm, masa v g. Vse navedene dimenzije lahko odstopajo v tolerančnih merah.

Uporaba (slike)



Varna uporaba



- Uporabite izvijač, ki drži vijak, za obračanje vijakov na nepraktičnih, težko dostopnih mestih.
- Uporabite kratek izvijač, kjer ni mogoče uporabiti običajnega izvijača.
- Zaobljeno konico je treba popraviti s piljenjem; poskrbite, da bodo robovi ravni.
- Izvijače, ki se uporabljajo v trgovini, je najbolje shraniti v stojalu. Na ta način lahko hitro izberete pravi izvijač.



- Za dodatno moč obračanja ne uporabljajte klešč na ročaju izvijača. Ključ lahko uporabljate samo na kvadratnem držalu ali nosilcu izvijača, ki je posebej zasnovan za ta namen.
- Rezila izvijača ne izpostavljajte prekomerni vročini, saj lahko zmanjša trdoto rezila.
- Ne uporabljajte izvijača z razcepljenim ali zlomljenim ročajem.

- Ročaj izvijača naj bo čist; mastni ročaj lahko povzroči nesreče.
- Izvijač se nikoli ne sme uporabljati za odpiranje. Če je na ta način preobremenjen, se lahko rezilo zlomi in pošlje delček jekla v roko upravljavca ali celo proti njegovim očem.

- Ne uporabljajte običajnega izvijača za preverjanje shranjevalne baterije ali za ugotavljanje, ali je električni tokokrog pod napetostjo.

Safety (slike)

