

Skrutkovač plochý TBI

605TBI



Profiles

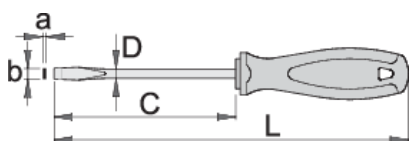




Standards



DIN ISO 2380-1:2006 a DIN ISO 2380-2:2006

Product features

- čepel': premium hard chróm vanádiová ocel'
- čepel' chromovaná, čiernená
- rukoväť: ergonomicky tvarovaná
- trojzložkový materiál
- otvor na zavesenie
- vyrobené podľa normy DIN ISO 2380-1: 2006 a DIN ISO 2380-2: 2006
- vyrobené podľa normy DIN 5264

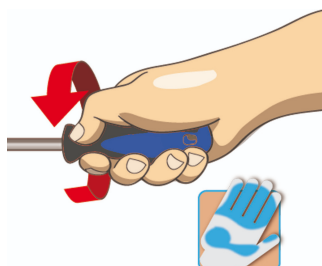


	axb	C	L	D	
612810	0.4 x 2.5	60	145	2.5	33
611687	0.4 x 2.5	75	160	2.5	34

	axb	C	L	D	
611688	0.5 x 3.0	80	165	3	35
612811	0.5 x 3.0	100	185	3	37
611689	0.5 x 3.0	125	210	3	37
612812	0.5 x 3.0	150	235	3	39
612813	0.6 x 3.5	75	160	3.5	37
611690	0.6 x 3.5	100	185	3.5	39
611692	0.8 x 4.0	100	185	4	41
612814	0.8 x 4.0	125	210	4	44
611693	0.8 x 4.0	150	235	4	46
612815	0.8 x 4.0	200	285	4	53
612816	1.0 x 5.5	100	200	5	68
611694	1.0 x 5.5	125	225	5	70
611695	1.0 x 5.5	150	250	5	74
612817	1.2 x 6.5	100	210	6	93
612818	1.2 x 6.5	125	235	6	98
611696	1.2 x 6.5	150	260	6	103
611697	1.2 x 6.5	200	310	6	115
611698	1.2 x 8.0	175	295	7	143
612819	1.6 x 8.0	175	295	7	143
611699	1.6 x 10.0	200	320	8	173
611700	2.0 x 12.0	250	370	9	223

* Obrázky sú symbolické. Všetky rozmery sú v mm, hmotnosť je v g. Všetky udané rozmery sa môžu líšiť v rámci tolerancie.

Usage (pictures)



Safety tips



- Pomocou skrutkovača pridržiavajúceho skrutky začnite skrutkovať na nepohodlných a ťažko dostupných miestach.
- V blízkosti, kde nie je možné použiť bežný skrutkovač, použite hrubý skrutkovač.
- Zaoblený hrot by mal byť opravený pilníkom; uistite sa, že okraje sú rovné.
- Skrutkovače používané v dielni je najlepšie skladovať v stojane. Týmto spôsobom je možné rýchlo vybrať správny skrutkovač.
- Udržujte rukoväť skrutkovača v čistote; masť rukoväť môže spôsobiť nehody.
- Skrutkovač by sa nikdy nemal používať ako páčidlo. Ak je takto nadmerne namáhaný, čepeľ sa môže zlomiť a poslať čiastočku ocele do ramena operátora alebo dokonca do jeho očí.



- Nepoužívajte kliešte na rukoväť skrutkovača, aby ste získali extra silu otáčania. Kľúč by sa mal používať iba na štvorhrannom drieku alebo podložke skrutkovača, ktorý je špeciálne navrhnutý na tento účel.
- Čepeľ skrutkovača nevystavujte nadmernému teplu, pretože to môže znížiť tvrdosť čepele.
- Nepoužívajte skrutkovač s rozštiepenou alebo zlomenou rukoväťou.
- Na kontrolu akumulátora alebo na zistenie, či je elektrický obvod pod napätím, nepoužívajte bežný skrutkovač.

Safety (pictures)

